

LES ÉQUIPEMENTS D'ÉRABLIÈRE



catalogue
2017

mot de BIENVENUE

Chères clientes, chers clients,

CDL est heureux de vous présenter, encore une fois, son catalogue de produits 2017. En le parcourant, vous constaterez nos efforts constants pour vous offrir, année après année, la meilleure offre produit de l'industrie acéricole.

CDL est fier d'être aujourd'hui le chef de file mondial dans la fabrication et la conception d'équipements performants pour les érablières de toutes tailles. Nous possédons sans aucun doute les normes de qualité et de performance les plus élevées de l'industrie. Encore et toujours, nous demeurons fidèles à notre mission afin de vous satisfaire avec l'avantage significatif de rassembler, en une seule place d'affaires, tous vos services en acériculture, et ce, à des prix des plus compétitifs.

Nos employés passionnés, la clé de notre succès, sont plus que jamais guidés par la volonté de vous offrir un service de qualité et de vous faire profiter de l'expérience unique signée CDL. Qu'il soit petit ou grand, plus technologique ou traditionnel, chaque projet est différent. C'est pourquoi nous avons ce désir de vous offrir un service personnalisé à la hauteur de vos exigences et de vos budgets.

Toujours à l'avant-garde dans notre domaine, notamment grâce à nos avancées technologiques, CDL est maintenant solidement enraciné au Québec, en Ontario et aux États-Unis. La bonne santé de l'industrie ainsi que notre forte croissance nous motivent à continuer de développer des outils adaptés à vos besoins. Notre promesse pour la prochaine année? Continuer de vous satisfaire grâce à l'expertise de nos équipes, à l'innovation continue et à la performance de nos équipements.

Je me joins aux autres propriétaires de CDL pour vous remercier de votre confiance et pour vous souhaiter une excellente récolte lors de la prochaine saison des sucres.

Meilleures salutations,



Vallier Chabot



L'EXPÉRIENCE UNIQUE CDL



A low-angle photograph of a green metal roof in winter. The roof is covered in snow and has several long icicles hanging from the edge. The background shows a blue sky with light clouds and the dark silhouettes of bare trees. The overall tone is cool and blue.

UNE VISION INNOVATRICE EN ACÉRICULTURE

TABLE DES MATIÈRES

Raccords MAXFLOW	8
Raccords et tubulure 3/16"	10
Raccords pour tubulure	11
Chaudières et accessoires	14
Raccords en acier inoxydable	16
Raccords, valves et plomberie	18
Tubulure et maître-ligne	25
Raccords ÉLECTROFUSION	29
Broches et accessoires	30
Outils	31
Système de surveillance	38
Extracteurs	40
Réservoirs de transfert et trappes d'humidité	43
Pompes vacuum	44
Accessoires pour pompes vacuum	46
Manomètres et pompes de refoulement	47
Réservoirs en acier inoxydable	48
Réservoirs et accessoires	49
Concentrateurs	52
Accessoires pour concentrateurs	57
Évaporateurs débutants	61
Évaporateurs au bois	62
Évaporateurs au bois, copeaux et granules	66
Évaporateurs à l'huile	69
Évaporateurs aux granules de bois	72
Accessoires pour évaporateurs	73
Instruments de mesure	78
Accessoires de nettoyage	80
Presses à sirop	82
Accessoires pour presses à sirop	85
Barils et accessoires	86
Équipements de transformation	87
Cannes et accessoires	91
Bouteilles et emballage	92
Livres	106
Succursales, représentants et distributeurs Québec	108
Succursales, représentants et distributeurs États-Unis	110
Succursales, représentants et distributeurs Ontario et Nouveau-Brunswick	112

Les prix et les spécifications techniques sont sujets à des changements sans préavis.
Taxes non incluses.



enfin le

PRIN TEMPS

Les merles d'Amérique sont revenus dans la région et on prévoit des températures douces tout au long de la semaine.

L'eau d'érable commence à couler timidement mais il est certain qu'elle remplira les réservoirs pour de bon d'ici quelques jours. Tous les ingrédients sont réunis pour que s'amorce la fête dans les cabanes à sucre de la région.

RACCORDS POUR TUBULURE

CHAUDIÈRES ET ACCESSOIRES

entre
tradition et

TECHNOLOGIE

L'acériculture, auparavant considérée comme production artisanale et d'appoint, s'est développée et s'impose maintenant comme production spécialisée.

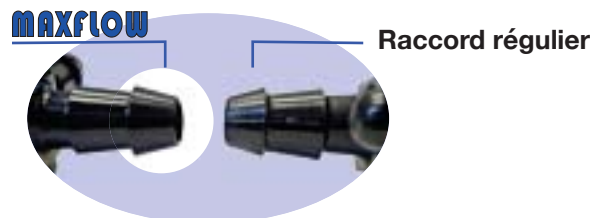
Ainsi, elle a su mettre au point des techniques mécanisées et des méthodes modernes d'aménagement des érablières, de cueillette et de transformation de l'eau d'érable.

Les producteurs acéricoles peuvent désormais compter sur de nouveaux outils technologiques, comme des systèmes de caméras ou de commande à distance, pour accroître la production et, du même coup, la rentabilité.

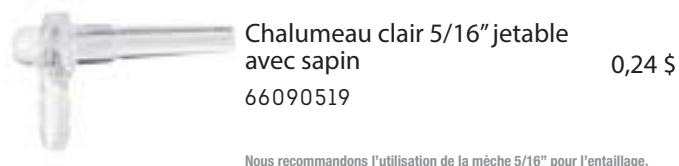



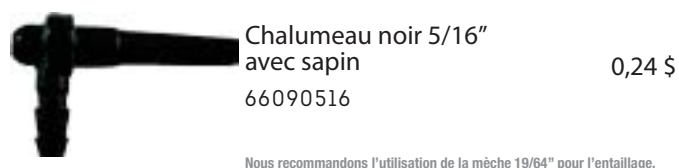
RACCORDS MAXFLOW

La nouvelle gamme de raccords 5/16" MAXFLOW a été conçue et développée spécifiquement pour les producteurs voulant opérer à plus de 25 in-hg (haut vacuum). Ces raccords permettent une étanchéité absolue à un niveau de vide au-delà de 25 in-hg et offrent les avantages suivants :





- > **Aucun joint de moulage sur la première encoche de retenue.**
- > Moulage de précision.
- > Élimine les microfuites causées par les lignes de moulage.
- > Meilleure retenue de la tubulure.



CHALUMEAUX 5/16" MAXFLOW



CHALUMEAUX 17/64" MAXFLOW



SELON UNE ÉTUDE DU CENTRE

Sur la comparaison du rendement en sève, le chalumeau MAXFLOW blanc a donné un **volume de sève 7% plus élevé** que le chalumeau MAXFLOW noir.

CONCLUSION DE L'ÉTUDE

Dans les conditions de l'érablière étudiée, le chalumeau blanc offre un volume de coulée supérieur au chalumeau noir.

Cette augmentation, enregistrée dans la dernière portion de la saison, serait liée à la couleur du chalumeau et à ses propriétés d'absorption thermique.



**Chalumeau blanc :
7%+ de rendement**



T MAXFLOW



T bouchon santé 5/16"
660300099 0,29 \$



T avec tige 5/16"
66301099 0,29 \$



NOUVEAU
T Multifonction 5/16"
660300096 0,29 \$



T bouchon capuchon 5/16"
66302099 0,36 \$
*IDÉAL POUR DÉSINFECTER
À L'ALCOOL ISOPROPYLIQUE*



T bouchon santé 17/64"
660300098 0,30 \$

ADAPTATEURS FIN DE LIGNE MAXFLOW



Adaptateur fin de ligne 5/16"
66265099 0,37 \$



Adaptateur fin de ligne
capuchon
66266099 0,41 \$

RACCORDS-MULTI MAXFLOW / TÊTE FIXE

Diamètre du trou de perçage : 3/8". Les prix n'incluent pas l'ensemble de barrure



AVANTAGE
> Trou plus gros afin de faciliter l'écoulement

3/4"	66096097	2,20 \$
1"	66097097	2,35 \$



Ensemble de barrure (vis)
66099099 0,30 \$

T FIN DE LIGNE MAXFLOW



T fin de ligne santé 5/16"
66306357 0,30 \$



T fin de ligne avec tige 5/16"
66305099 0,30 \$



T fin de ligne capuchon 5/16"
66304357 0,38 \$
*IDÉAL POUR DÉSINFECTER
À L'ALCOOL ISOPROPYLIQUE*



T santé bouchon fin de ligne
17/64"
660300097 0,30 \$



NOUVEAU
T Multifonction fin de ligne
5/16"
66306358 0,32 \$

UNIONS 5/16" MAXFLOW



NOUVEAU
Union crochet rond (câble 5/16")
66011099 0,20 \$



Union crochet plat 5/16"
66303099 0,20 \$

RACCORDS-MULTI MAXSEAL / TÊTE FIXE

Diamètre du trou de perçage : 3/8". Les prix n'incluent pas l'ensemble de barrure

AVANTAGE

> Joint compressible pour étanchéité maximale



3/4"	66096096	2,20 \$
1"	66097096	2,35 \$
1 1/4"	66098096	2,80 \$
Joint seul maxseal	66091C	0,30 \$



Ensemble de barrure (vis)
66099099 0,30 \$

RACCORDS ET TUBULURE 3/16"

RACCORDS 3/16"



NOUVEAU
Chalumeau *Signature* 3/16"
paroi mince clair 0,18 \$
66045316



Chalumeau 3/16" blanc
avec sapin 0,25 \$
66090316
MAXFLOW

Nous recommandons l'utilisation de la mèche 19/64" pour l'entaillage.



Bouchon crochet fin de
ligne 3/16" 0,22 \$
66279357



Union 3/16" crochet plat 0,21 \$
66303357



Union 5/16"-3/16"
crochet plat 0,21 \$
66303356



NOUVEAU
T avec tige 3/16" vert 0,30 \$
66030360



NOUVEAU
T avec tige fin de ligne bleu 0,34 \$
66030361



T santé 3/16"-3/16"-5/16"
chute 0,30 \$
66030355



T santé 3/16" 0,30 \$
66030357



T santé 3/16" fin de ligne 0,34 \$
66030358



T santé 5-16"-5/16"-3/16"
chute 0,30 \$
66030356



T santé 5-16"-5/16"-3/16"
fin de ligne 0,34 \$
66030359

TUBULURE 3/16"



3/16" CDL semi-rigide	BLEU	431610021	500'
3/16" CDL semi-rigide	BLEU	431608221	1 000'
3/16" CDL Flex	BLEU	431610001	500'
3/16" CDL semi-rigide	VERT	431608025	500'
3/16" CDL semi-rigide	VERT	431608225	1 000'

Idéal pour les acériculteurs
qui utilisent un système de
tubulure à gravité.

Idéal pour les érablières
sans service d'électricité.

Idéal pour les acériculteurs
ne désirant pas utiliser un système
mécanique pour faire du vacuum.



Augmentez
votre production.

Créez un **effet**
vacuum sans
pompe dans le tuyau
3/16".


Meilleure **qualité** de
la sève que les systèmes
à gravité standard.


Aussi **simple** que les
systèmes à la chaudière,
mais beaucoup moins de
travail et plus performant.





CHALUMEAUX *Signature*

 **NOUVEAU**
Chalumeau signature 5/16"
paroi mince bleu 0,18 \$
66045063

 **NOUVEAU**
Chalumeau signature 5/16"
paroi mince clair 0,18 \$
66045064

 **NOUVEAU**
Chalumeau signature 5/16"
paroi mince vert 0,18 \$
66045067


 **NOUVEAU**
Chalumeau signature 1/4"
paroi mince clair 0,18 \$
66045014


 **NOUVEAU**
Chalumeau signature 5/16"
paroi mince bleuté 0,18 \$
66045068


 **NOUVEAU**
Chalumeau signature 5/16"
paroi mince rouge 0,18 \$
66045065


 **NOUVEAU**
Chalumeau signature 5/16"
paroi mince violet 0,18 \$
66045066

CHALUMEAUX 30° DURABLES


 Chalumeau NOIR 30°
5/16" avec sapin 0,25 \$
66090039
Nous recommandons l'utilisation de la mèche 5/16" pour l'entaillage.


 Chalumeau NATUREL 30°
5/16" sans sapin 0,25 \$
66090042
Nous recommandons l'utilisation de la mèche 5/16" pour l'entaillage.


 Chalumeau NATUREL 30°
5/16" avec sapin 0,25 \$
66090040
Nous recommandons l'utilisation de la mèche 5/16" pour l'entaillage.


 Chalumeau BLEU 30°
17/64" avec sapin 0,25 \$
66090038
Nous recommandons l'utilisation de la mèche 1/4" pour l'entaillage.

CHALUMEAUX 30° JETABLES

 Chalumeau CLAIR 30°
5/16" sans sapin 0,21 \$
66090064
Nous recommandons l'utilisation de la mèche 5/16" pour l'entaillage.

 Chalumeau CLAIR 30°
5/16" avec sapin 0,21 \$
66090041
Nous recommandons l'utilisation de la mèche 5/16" pour l'entaillage.

 Chalumeau BLEUTÉ 30°
17/64" sans sapin 0,21 \$
66090014
Nous recommandons l'utilisation de la mèche 17/64" pour l'entaillage.

 Chalumeau BLEUTÉ 30°
17/64" avec sapin 0,21 \$
66090015
Nous recommandons l'utilisation de la mèche 17/64" pour l'entaillage.

CHALUMEAUX 7/16"



Chalumeau 7/16"
6605309902 0,38 \$

CHALUMEAUX COUDE POUR ADAPTATEUR



Chalumeau coude
Noir 0,29 \$
66090053

CHALUMEAUX 5/16"



ZAP-BAC®




Chalumeau 5/16"
Antibactérien Zap-Bac
Contient des nano particules d'argent
Approuvé par Santé Canada et la FDA
Sur demande seulement
66090094 0,45 \$

RACCORDS POUR TUBULURE

RÉDUCTEURS ET ADAPTATEURS


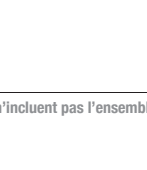
	Réducteur noir 7/16" à 5/16" 66090054	0,24 \$		Adaptateur noir pour chalumeau 5/16" 66090099A	0,22 \$
S'installe sur chalumeaux coude 66090053.					
	Réducteur clair 7/16" à 5/16" 66090054P	0,24 \$		Adaptateur clair pour chalumeau 5/16" 66090099P	0,22 \$
S'installe sur chalumeaux coude 66090053.					
	Réducteur naturel 7/16" à 5/16" 66090054N	0,24 \$		Adaptateur naturel pour chalumeau 5/16" 66090099N	0,23 \$
S'installe sur chalumeaux coude 66090053.					
	Réducteur clair 7/16" à 5/16" paroi mince 66090054M	0,23 \$		Adaptateur clair 5/16" paroi mince 66090099M	0,17 \$
	Réducteur chalunet noir 7/16" à 5/16" 66090056	0,24 \$		Adaptateur 5/16" antibactérien Zap Bac 66090094A	0,32 \$
Non disponible CLAIR		S'installe sur chalumeaux 66090058.		ZAP-BAC® Contient des nano particules d'argent approuvé par Santé Canada et la FDA.	

RACCORDS-MULTI / TÊTE PIVOTANTE

	3/4"	66093099	1,95 \$
	1"	66094099	2,00 \$
	1 1/4" et 1 1/2"	66064099	2,25 \$

Diamètre du trou de perçage : 5/16".





RACCORDS-MULTI / BOUCHON

	3/4" NOUVEAU	66094034	2,05 \$
	1"	66094091	2,30 \$

Idéal pour réparer les trous dans les maîtres lignes ou boucher les anciens trous de raccords-multi.





Les prix n'incluent pas l'ensemble de barrure.

RACCORDS-MULTI COUDE À VIS / TÊTE FIXE

	3/4"	66096099	2,20 \$
	1"	66097099	2,30 \$
	1 1/4"	66098099	2,65 \$
	Ensemble de barrure (vis)	66099099	0,30 \$

Diamètre du trou de perçage : 5/16". Les prix n'incluent pas l'ensemble des barrures.

RACCORDS-MULTI DROIT À VIS

	3/4"	66096098	2,15 \$
	1"	66097098	2,30 \$
	1 1/4"	66098098	2,65 \$
	Ensemble de barrure (vis)	66099099	0,30 \$

Diamètre du trou de perçage : 5/16". Les prix n'incluent pas l'ensemble des barrures.

RACCORDS POUR TUBULURE

ADAPTATEURS FIN DE LIGNE DIVERS



Bouchon crochet fin de ligne
5/16" 0,22 \$
66279099



Y 5/16" | Noir 0,40 \$
66014099



NOUVEAU
Raccord coulissant 3/16" 0,40 \$
ERA1510



Raccord coulissant 5/16" 0,44 \$
ETMAT316C



Crochet coulissant 5/16" 0,26 \$
ETMAT316CH

DIVERS



Bouchon 5/16" | Caoutchouc 0,21 \$
6603509905



Pin chalumeau santé 0,15 \$
66012099



Double fourche

1/2"	66031099	2,50 \$
3/4"	66032099	2,90 \$
1"	66033099	3,95 \$

RACCORDS POUR SYSTÈME MONTE-EAU



Étoile 5/16" 6 branches 1,95 \$
66180

1/2" MIPT



Étoile 5/16" 3 branches 1,95 \$
66183

1/2" MIPT

UNIONS 5/16"



Union détachable 0,55 \$
6601209902



Union attache 0,22 \$
6601109902

Y / PLASTIQUE



INS X INS X INS

3/4"	66074099	4,25 \$
1"	66075099	4,25 \$
1" x 1" x 3/4"	66066099	4,25 \$
1" x 3/4" x 3/4"	66067099	4,25 \$
1 1/4" x 1 1/4" x 1"	66034098	4,85 \$

CAPUCHONS 5/16"



Capuchon noir 5/16" pour chalumeau Maxflow 0,22 \$
66030516



Capuchon universel de stérilisation clair 0,26 \$
CDL200
*Vendu en pièces séparées. L'assemblage doit être effectué par le client



NOUVEAU
Capuchon clair embout insertion 0,25 \$
66030515



NOUVEAU
Capuchon bleuté 1/4" embout insertion 0,25 \$
66030514



POUR TREMPAGE À L'ALCOOL ISOPROPYLIQUE

CHAUDIÈRES ET ACCESSOIRES

CHALUMEAUX POUR CHAUDIÈRES

	Chalumeau chaudière 5/16" 660551	1,10 \$		Chalumeau sans crochet 7/16" Aluminium 660557	1,60 \$
	Chalumeau chaudière 7/16" Blanc 66055000A1	0,79 \$		Chalumeau sans crochet 5/16" Aluminium 660555	1,60 \$
	Chalumeau chaudière 7/16" Acier inoxydable 66055S	1,50 \$			

CHAUDIÈRES ET ACCESSOIRES

	NOUVEAU Chaudière plastique 2 gallons Grise 663054	3,90 \$		Couvercle galvanisé pour chaudière 2 gallons 66660	2,60 \$
	Chaudière plastique 2 gallons Verte 663052	4,00 \$		Couvercle plastique vert pour chaudière 663056	3,25 \$
	Chaudière plastique 3 gallons Verte 663051	5,25 \$		Couvercle plastique bleu pour chaudière 663055	3,25 \$
	Chaudière plastique 2 gallons Bleue 663050	4,00 \$		Broche pour couvercle galvanisé (25/PQT) LIDWIR	6,00 \$
	Chaudière plastique 3 gallons Bleue 663053	5,25 \$		Support pour sac-chaudière galvanisé 69BUCKET0102	3,25 \$
				Sac-chaudière bleu 663032	0,35 \$

ENSEMBLE D'ENTAILLAGE DÉBUTANT 15 ENTAILLES



Inclus:

- 1 mèche courte 5/16"
- 15 chalumeaux chaudières 5/16"
- 15 chaudières plastique 2 gallons
- 15 couvercles galvanisés pour chaudières
- 1 marteau d'entailage CDL en aluminium
- 1 arrache-chalumeau 15" en aluminium

6600800 185,00 \$

**RACCORDS,
VALVES ET PLOMBERIE**

**TUBULURE,
MAÎTRE-LIGNE ET RACCORDS**

**BROCHES, ACCESSOIRES
ET OUTILS**

**SYSTÈME
DE SURVEILLANCE**

**EXTRACTEURS,
RÉSEROIRS DE TRANSFERT
ET TRAPPES D'HUMIDITÉ**

**POMPES VACUUM,
MANOMÈTRES ET
POMPES DE REFOULEMENT**

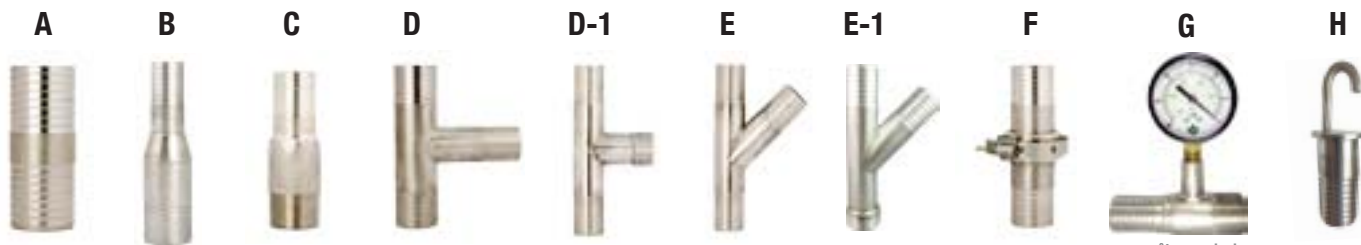
**RÉSEROIRS
ET ACCESSOIRES**

CONCENTRATEURS

*vers
de nouvelles*

NORMES

Saviez-vous que d'ici 2020, tous les producteurs acéricoles devront éliminer toutes les sources de plomb potentiel venant de leurs équipements de collecte et de transformation pour le sirop d'érable afin de respecter la loi Californienne applicable partout en Amérique du Nord.



manomètre non inclus

A- UNIONS

INS X INS		
3/4"	662034	4,30 \$
1"	662035	4,75 \$
1 1/4"	662037	5,00 \$
1 1/2"	662038	5,20 \$
2"	662039	8,90 \$
3"	662033	18,95 \$

D- T

INS X INS X INS		
1/2"	660503	19,95 \$
3/4"	7134341	20,35 \$
1"	6607527	21,40 \$
1 1/4"	6603106	22,40 \$
1 1/2"	6603105	24,00 \$
2"	6603108	30,55 \$
1" X 1" X 1/2"	66050501	23,45 \$
1" x 1" x 3/4"	660505	23,45 \$
1 1/4" x 1 1/4" x 1/2"	6605050	23,70 \$
1 1/4" x 1 1/4" x 3/4"	660317	23,70 \$
1 1/4" x 1 1/4" x 1"	6605061	24,00 \$
1 1/2" x 1 1/2" x 3/4"	660507	24,45 \$
1 1/2" x 1 1/2" x 1"	660506	24,45 \$
1 1/2" x 1 1/2" x 1 1/4"	730312	25,00 \$
2" x 2" x 3/4"	660508	27,50 \$
2" x 2" x 1"	730311	27,50 \$
2" x 2" x 1 1/4"	730314	27,50 \$
2" X 2" X 1 1/2"	660511	28,00 \$

D- 1

INS X INS X MIPT		
1"	66075251	37,70 \$
1 1/2" x 1 1/2" x 1"	730308	41,75 \$

B- RÉDUITS

INS X INS		
1" x 3/4"	665580	15,00 \$
1 1/4" x 3/4"	665586	16,80 \$
1 1/4" x 1"	665581	17,80 \$
1 1/2" x 3/4"	665587	18,15 \$
1 1/2" x 1"	665582	18,15 \$
1 1/2" x 1 1/4"	665599	18,15 \$
2" x 1"	665596	22,40 \$
2" x 1 1/4"	710150	24,15 \$
2" x 1 1/2"	665583	24,15 \$
3" x 2"	6655302	45,90 \$

E- Y

INS X INS X INS		
1/2"	6607531	22,05 \$
3/4"	6607507	22,05 \$
1"	6607501	24,45 \$
1 1/4"	6607510	26,50 \$
1 1/2"	6607508	26,50 \$
2"	6607509	31,50 \$
1" x 1" x 3/4"	660751	25,45 \$
1" x 3/4" x 3/4"	660752	34,70 \$
1 1/4" x 1" x 1"	6607511	38,70 \$
1 1/4" x 1 1/4" x 3/4"	6607518	27,50 \$
1 1/4" x 1 1/4" x 1"	6607512	27,95 \$
1 1/2" x 1 1/4" x 1 1/4"	6607515	36,95 \$
1 1/2" x 1 1/2" x 3/4"	6607520	29,95 \$
1 1/2" x 1 1/2" x 1"	6607516	29,95 \$
1 1/2" x 1 1/2" x 1 1/4"	6607505	29,95 \$
2" x 2" x 3/4"	6607514	31,60 \$
2" x 2" x 1"	6607513	31,60 \$
2" x 2" x 1 1/4"	6607519	32,60 \$
2" x 2" x 1 1/2"	6607503	32,60 \$

E- 1

INS X MIPT X INS		
3/4"	66075124	27,50 \$
1"	66075122	30,55 \$

C- ADAPTATEURS

MIPT X INS		
1/2" x 5/8"	710563	14,25 \$
3/4"	665589	15,05 \$
1"	665592	16,30 \$
1 1/4"	665591	17,30 \$
1 1/2"	665590	19,35 \$
2"	665593	25,00 \$
3"	660003	81,60 \$

F- ADAPTATEURS RAPIDES

ENSEMBLE COMPLET		
3/4"	662034SS	39,75 \$
1"	66201SS	40,75 \$
1 1/4"	662014SS	45,85 \$
1 1/2"	662012SS	68,30 \$
2"	66202SS	72,95 \$

PARTIE INSERTION SEULEMENT		
3/4"	736650	11,15 \$
1"	736651	12,20 \$
1 1/4"	736652	13,20 \$
1 1/2"	736655	20,35 \$
2"	736656	25,45 \$

JOINTS ET COLLETS SEULS (3/4" à 1 1/4")		
Joint	60GASKET112SILI	3,60 \$
Collet	60R13VT112	15,25 \$

JOINTS ET COLLETS SEULS (1 1/2" à 2")		
Joint	60GASKET2SILI	4,05 \$
Collet	60R13VT2	16,30 \$

G- ADAPTATEUR VACUUM

INS X MIPT X FIPT VACUUM		
1 x 1/4"	6655921	27,95 \$

NOUVEAU

H- BOUCHON CROCHET

INS		
1"	666801	6,95 \$

AVANTAGES

- > Encoches mordantes avec retenue solide
- > Machinage de précision.
- > Sans restriction

RACCORDS EN ACIER INOXYDABLE FILETÉS

BAGUES



1/4"	6010FC025	3,50 \$
3/8"	6010FC0375	3,50 \$
1/2"	6010FC05	5,90 \$
3/4"	6010FC075	7,15 \$
1"	6010FC1	10,70 \$
1 1/4"	6010FC125	14,35 \$
1 1/2"	6010FC15	19,20 \$
2"	6010FC2	22,80 \$

T



FIPT		
1/4"	712525	3,55 \$
3/8"	6010T0375	3,90 \$
1/2"	711212	4,45 \$
3/4"	713434	6,65 \$
1"	711010	9,55 \$
1 1/4"	6010T125	18,70 \$
1 1/2"	6010T15	20,35 \$
2"	6010T2	34,35 \$

BOUCHONS



FIPT		
1/4"	SCA025	4,05 \$
1/2"	SCA050	4,60 \$
3/4"	6010BF34	4,70 \$
1"	6010BF1	5,05 \$
1 1/4"	SCA125	8,90 \$
1 1/2"	SCA150	11,00 \$
2"	SCA200	15,00 \$



MIPT		
1/4"	6010B25	2,35 \$
3/8"	6010B38	2,60 \$
1/2"	6010B12	2,80 \$
3/4"	6010B34	3,05 \$
1"	6010B1	4,70 \$
1 1/4"	6010B114	7,20 \$
1 1/2"	6010B112	8,50 \$
2"	6010B2	9,75 \$

COUDES



90° FIPT X FIPT		
1/4"	6010914	4,25 \$
3/8"	601090038	4,40 \$
1/2"	601095	4,55 \$
3/4"	6010975	4,90 \$
1"	6010901	10,10 \$
1 1/4"	601090125	13,90 \$
1 1/2"	60109015	18,60 \$
2"	6010902	29,10 \$



90° MIPT X FIPT		
1/4"	6010913	3,90 \$
3/8"	6010900375	4,70 \$
1/2"	60109S05	5,85 \$
3/4"	601090075	7,15 \$
1"	601090	10,60 \$
1 1/4"	601097	17,15 \$
1 1/2"	601096	19,90 \$
2"	601092	30,15 \$



45° FIPT		
1/2"	S4E050	4,75 \$
3/4"	S4E075	7,15 \$
1"	S4E100	10,55 \$
1 1/4"	S4E125	15,25 \$
1 1/2"	60109415	18,85 \$

MAMELONS



1/4" close	610151	3,60 \$
1/4" x 3"	601104003	3,90 \$
1/4" x 6"	SNI256	8,40 \$
3/8" close	60150375C	4,15 \$
3/8" x 2"	60382	4,33 \$
3/8" x 2 1/2"	SNI3725	5,00 \$
3/8" x 3"	60150383	5,05 \$
3/8" x 4"	601503754	6,65 \$
3/8" x 5"	SNI375	7,20 \$
3/8" x 6"	SNI376	8,40 \$
1/2" close	60150500C	4,25 \$
1/2" x 1 1/2"	SNI051	5,00 \$
1/2" x 2"	601105002	5,25 \$
1/2" x 2 1/2"	6015150025	5,70 \$
1/2" x 3"	60115003	5,95 \$
1/2" x 4"	601105004	6,10 \$
1/2" x 5"	60111501	9,15 \$
1/2" x 6"	60115006	9,80 \$
3/4" x close	60110750C	4,55 \$
3/4" x 2"	601107502	5,05 \$
3/4" x 3"	601107530C	4,35 \$
3/4" x 4"	711005	6,80 \$
3/4" x 5"	711015	7,00 \$
3/4" x 6"	711003	8,90 \$
3/4" x 8"	SNI758	17,80 \$
1" close	60151000C	4,80 \$
1" x 2"	601002	5,90 \$
1" x 3"	60111003	7,15 \$
1" x 4"	711004	8,40 \$
1" x 5"	601110500	9,05 \$
1" x 6"	601110006	11,95 \$
1" x 8"	60118	23,80 \$
1 1/4" close	60111250C	8,20 \$
1 1/4" x 2 1/2"	601112525	11,95 \$
1 1/4" x 3"	601112503	12,90 \$
1 1/4" x 4"	711006	13,80 \$
1 1/4" x 5"	SNI125	16,80 \$
1 1/4" x 6"	711017	18,00 \$
1 1/2" close	60111500C	8,40 \$
1 1/2" x 2 1/2"	6011150025	12,25 \$
1 1/2" x 3"	60111503	13,55 \$
1 1/2" x 4"	711009	14,30 \$
1 1/2" x 5"	SNI155	17,10 \$
1 1/2" x 6"	601115006	18,90 \$
1 1/2" x 8"	SNI158	29,30 \$
2" close	60152000C	11,10 \$
2" x 3"	SNI203	18,00 \$
2" x 6"	601120006	20,90 \$

Autres longueurs disponibles
12"-24"-48"-72"-96". Contactez-nous.

RÉDUITS



FIPT X FIPT		
1/4" x 3/8"	SC2537	7,20 \$
1/2" x 1/4"	SC5025	8,40 \$
1/2" x 3/8"	SC5037	8,40 \$
3/4" x 1/4"	SC7525	9,60 \$
3/4" x 3/8"	SC7537	10,20 \$
3/4" x 1/2"	SC7550	10,60 \$
1" x 1/4"	SC1025	16,80 \$
1" x 3/8"	SC1037	16,80 \$
1" x 1/2"	SC1050	16,80 \$
1" x 3/4"	SC1075	16,80 \$
1 1/4" x 1/2"	SC1250	25,25 \$
1 1/4" x 3/4"	SC1275	25,25 \$
1 1/4" x 1"	SC1210	25,25 \$
1 1/2" x 1/2"	SC1550	28,90 \$
1 1/2" x 3/4"	SC1575	28,90 \$
1 1/2" x 1"	SC1510	28,90 \$
1 1/2" x 1 1/4"	SC1512	28,90 \$
2" x 1"	SC2010	36,70 \$
2" x 1 1/2"	SC2015	36,70 \$



MIPT X FIPT		
1/4" x 3/8"	711014	3,60 \$
1/2" x 1/4"	715025	3,65 \$
1/2" x 3/8"	705038	3,70 \$
3/4" x 1/4"	713414	4,90 \$
3/4" x 3/8"	713438	4,95 \$
3/4" x 1/2"	713412	5,00 \$
1" x 1/4"	714014	8,75 \$
1" x 3/8"	SB1037	8,90 \$
1" x 1/2"	711012	9,00 \$
1" x 3/4"	711034	9,60 \$
1 1/4" x 3/8"	SB1237	9,50 \$
1 1/4" x 1/2"	665551	10,20 \$
1 1/4" x 3/4"	714075	10,70 \$
1 1/4" x 1"	714100	10,85 \$
1 1/2" x 1/2"	712050	13,15 \$
1 1/2" x 3/4"	712034	14,00 \$
1 1/2" x 1"	711210	15,00 \$
1 1/2" x 1 1/4"	712114	15,50 \$
2" x 1/2"	SB2050	23,45 \$
2" x 3/4"	711013	23,65 \$
2" x 1"	711020	23,90 \$
2" x 1 1/4"	711225	24,10 \$
2" x 1 1/2"	712015	24,30 \$

BECS VERSEURS



MIPT		TUBE	
1/2"	3/4"	SDE050	36,50 \$
3/4"	1"	SDE075	38,60 \$
1"	1"	6788991D2	40,75 \$
1 1/4"	1 1/2"	SDE125	42,90 \$
1 1/2"	2"	SDE150	45,05 \$

ADAPTATEURS RAPIDES / POLYÉTHYLÈNE



PARTIE A		
1/2"	6620102	3,75 \$
3/4"	6620107A	3,90 \$
1"	6620111	4,80 \$
1 1/4"	6620109A	4,95 \$
1 1/2"	6620110A	5,05 \$
2"	66202A	6,30 \$
3"	6620302	14,85 \$



PARTIE B		
1/2"	6620104	8,70 \$
3/4"	6620107B	9,05 \$
1"	6620118	11,30 \$
1 1/4"	6620129	13,20 \$
1 1/2"	6620137	13,30 \$
2"	66202B	15,40 \$
3"	6620103	28,65 \$



PARTIE C		
1/2"	6620140	10,05 \$
3/4"	6620107C	10,10 \$
1"	6620108	10,15 \$
1 1/4"	6620109C	14,60 \$
1 1/2"	6620110	15,25 \$
2"	66202C	16,65 \$
3"	6620305	27,65 \$



PARTIE D		
1/2"	6620106	10,05 \$
3/4"	6620107D	10,60 \$
1"	6620119	11,05 \$
1 1/4"	6620120	12,45 \$
1 1/2"	6620133	12,65 \$
2"	66202D	15,40 \$
3"	6620300	30,55 \$



T FIPT X FIPT		
2"	63250	12,90 \$
3"	63245	44,35 \$



COUDES FIPT X FIPT		
2"	63252	10,35 \$
3"	63244	44,35 \$



UNIONS FIPT X FIPT		
2"	63249	15,05 \$
3"	63246	23,60 \$



PARTIE E		
1/2"	6620141	4,70 \$
3/4"	6620112	4,90 \$
1"	6620113	5,25 \$
1 1/4"	6620114	5,35 \$
1 1/2"	6620115	5,55 \$
2"	66202E	7,15 \$
3"	6620309	23,00 \$



PARTIE F		
1/2"	6620105	4,90 \$
3/4"	6620121	5,05 \$
1"	6620122	5,30 \$
1 1/4"	6620127	6,00 \$
1 1/2"	6620128	6,10 \$
2"	6620160	6,95 \$
3"	6620306	22,85 \$



PARTIE DP		
3/4"	6620130	4,30 \$
1"	6620123	4,60 \$
1 1/2"	6620131	4,90 \$
2"	6620138	7,00 \$
3"	6620311	15,40 \$



PARTIE DC		
3/4"	6620134	10,05 \$
1"	6620125	10,75 \$
1 1/2"	6620135	12,90 \$
2"	6620139	16,80 \$
3"	6620144	27,65 \$



JOINTS		
3/4"	6607901	1,45 \$
1"	6607902	1,50 \$
1 1/4" et 1 1/2"	6607903	1,55 \$
2"	6607904	2,00 \$
3"	6607905	3,00 \$



RÉDUITS MIPT X FIPT		
3" X 2"	63251	15,10 \$



MAMELONS MIPT X MIPT		
2"	63248	7,15 \$
3"	63247	23,60 \$



VALVES À BILLE		
2" FIPT	63242	52,50 \$
2" MIPT	63243	57,55 \$
2" 3 voies FIPT	710156	112,00 \$
3" FIPT	63253	109,15 \$

RACCORDS, VALVES ET PLOMBERIE



A- ADAPTATEURS SANS RESTRICTION

MIPT X INS

3/4"	630100	3,95 \$
1"	630101	4,05 \$
1 1/4"	630102	4,95 \$
1 1/2"	630103	5,15 \$

B- ADAPTATEURS

INS X FIPT

1/2"	64091	3,05 \$
3/4"	64092	3,35 \$
1"	64093	3,35 \$
1 1/4"	64094	4,30 \$
1 1/2"	64096	5,35 \$
2"	63230	8,60 \$

MIPT X INS

1/2"	66195	0,65 \$
3/4"	64054	0,83 \$
1"	64056	0,85 \$
1 1/4"	66198	1,40 \$
1 1/2"	66199	1,45 \$
2"	66200	2,75 \$

C- ADAPTATEURS RÉDUITS

MIPT X INS

1/2" x 3/4"	64053	2,05 \$
1/2" x 1"	6605301	2,05 \$
3/4" x 1/2"	64058	1,75 \$
3/4" x 1"	63200	2,30 \$
1" x 3/4"	66089	2,05 \$
1" x 1 1/4"	63205	2,40 \$
1" x 1 1/2"	63204	3,95 \$
1 1/4" x 3/4"	64060	2,15 \$
1 1/4" x 1"	64062	2,35 \$
1 1/4" x 1 1/2"	63206	3,75 \$
1 1/2" x 1"	64064	2,75 \$
1 1/2" x 1 1/4"	64066	2,90 \$
1 1/2" x 2"	63208	4,65 \$
2" x 1 1/2"	63210	4,60 \$

D- T

INS X INS X INS

1/2"	66022	1,45 \$
3/4"	66023	1,45 \$
1"	66029	1,85 \$
1 1/4"	6602801	2,90 \$
1 1/2"	66030	3,25 \$
2"	66033	6,45 \$
1/2" x 1/2" x 3/4"	63150	3,80 \$
3/4" x 3/4" x 1/2"	635002	2,90 \$
3/4" x 3/4" x 1"	63152	3,30 \$
1" x 1" x 1/2"	6602401	2,05 \$
1" x 1" x 3/4"	66024	2,05 \$
1" x 1" x 1 1/4"	66020	5,95 \$
1 1/4" x 1" x 1/2"	6602001	3,50 \$
1 1/4" x 1" x 3/4"	6602002	3,50 \$
1 1/4" x 1" x 1"	6602003	3,50 \$
1 1/4" x 1 1/4" x 1/2"	6602004	3,20 \$
1 1/4" x 1 1/4" x 3/4"	66025	3,45 \$
1 1/4" x 1 1/4" x 1"	66028	4,15 \$
1 1/2" x 1 1/4" x 1"	66028011	4,45 \$
1 1/2" x 1 1/4" x 1 1/4"	66028021	4,45 \$
1 1/2" x 1 1/2" x 1/2"	6602803	4,30 \$
1 1/2" x 1 1/2" x 3/4"	66026	4,45 \$
1 1/2" x 1 1/2" x 1"	66027	4,50 \$
1 1/2" x 1 1/2" x 1 1/4"	66021	4,70 \$
2" x 1 1/2" x 1 1/2"	6602101	7,40 \$
2" x 2" x 1/2"	6602102	6,20 \$
2" x 2" x 3/4"	6602103	6,20 \$
2" x 2" x 1"	66357	6,30 \$
2" x 2" x 1 1/4"	6602105	6,30 \$
2" x 2" x 1 1/2"	6602106	6,65 \$

INS X INS X MIPT

3/4" x 3/4" x 3/4"	678483	2,35 \$
1" x 1" x 1"	678484	3,25 \$
1 1/4" x 1 1/4" x 1 1/4"	678485	3,45 \$
1 1/2" x 1 1/2" x 1 1/2"	6602804	4,15 \$
2" x 2" x 2"	660331	5,90 \$

INS X INS X FIPT

3/4" x 3/4" x 1/2"	6602901	1,80 \$
1" x 1" x 1/2"	6602701	2,35 \$
1 1/4" x 1 1/4" x 1 1/2"	66025010	3,15 \$
1 1/2" x 1 1/2" x 1 1/2"	6602601	4,90 \$

E- UNIONS

INS X INS

1/2"	66012	0,65 \$
3/4"	66013	0,70 \$
1"	66014	0,75 \$
1 1/4"	66015	1,10 \$
1 1/2"	66016	1,50 \$
2"	63220	2,55 \$

F- RÉDUITS

INS X INS

3/4" x 1/2"	66069	1,05 \$
1" x 1/2"	66066	1,40 \$
1" x 3/4"	66065	1,45 \$
1 1/4" x 3/4"	66092	2,10 \$
1 1/4" x 1"	66073	2,10 \$
1 1/2" x 3/4"	66093	2,65 \$
1 1/2" x 1"	63175	2,65 \$
1 1/2" x 1 1/4"	66078	2,65 \$
2" x 1"	63222	3,60 \$
2" x 1 1/4"	63225	3,60 \$
2 x 1 1/2"	66067	3,60 \$

G- COUDES 90°

INS X INS

1/2"	66045	1,20 \$
3/4"	66046	1,50 \$
1"	64068	1,75 \$
1 1/4"	64070	2,10 \$
1" x 3/4"	64073	2,45 \$
1 1/2"	64072	2,15 \$
2"	66666	3,15 \$
3"	66677	22,60 \$

INS X FIPT

3/4" x 1/2"	63156	1,40 \$
1" x 1/2"	64071	1,50 \$

H- BOUCHONS

INS

1/2"	66076	1,05 \$
3/4"	66043	1,10 \$
1"	66059	1,65 \$
1 1/4"	66060	2,10 \$
1 1/2"	66061	2,25 \$
2"	66062	4,05 \$

RACCORDS, VALVES ET PLOMBERIE

VALVES



PVC

VALVES À BILLE (FIPT)

1/2"	63100	2,75 \$
3/4"	63105	3,25 \$
1"	63110	4,25 \$
1 1/4"	63115	5,95 \$
1 1/2"	63120	8,95 \$
2"	63125	11,50 \$
3"	63128	50,50 \$



PVC

VALVES GUILLOTINE (SLIP)

1"	66175031	15,20 \$
1 1/2"	6617504	15,25 \$
2"	6617506	21,40 \$
3"	6617507	30,55 \$



Acier inoxydable

VALVES (FIPT)

1/4"	6617053	16,30 \$
3/8"	601438	18,30 \$
1/2"	601412	20,35 \$
3/4"	601475	26,50 \$
1"	6013TBV21	34,65 \$
1 1/4"	601414	50,95 \$
1 1/2"	601415	71,40 \$
2"	6013TBV22	91,80 \$

COLLETS DE SERRAGE



Vis laiton

HF-10 (3/4")	66082	0,65 \$
HF-16 (1")	66083	0,66 \$
HF-20 (1 1/4")	660831	0,67 \$
HF-24 (1 1/2")	66084	0,70 \$
HF-32 (2")	6608401	0,75 \$



Vis Acier inoxydable

HS-10 (3/4")	660822	0,71 \$
HS-16 (1")	6608301	0,72 \$
HS-20 (1 1/4")	6608311	0,81 \$
HS-24 (1 1/2")	660841	0,84 \$
HS-32 (2")	60HAS32	1,00 \$



Robuste

1"	660848	2,00 \$
1 1/4"	660838	2,10 \$
1 1/2"	660849	3,00 \$
2"	660843	3,20 \$
3"	660842	4,35 \$
4"	660854	5,05 \$



Pour tuyau flexible

1 1/2"	660846	7,95 \$
2"	660847	9,35 \$

VALVES UNION SIMPLE NOUVEAU



FIPT X FIPT

1"	6618100	17,05 \$
1 1/2"	6618101	25,95 \$
2"	6618102	37,50 \$



SLIP

1"	6618103	16,20 \$
1 1/2"	6618104	17,95 \$
2"	6618105	25,95 \$

SOUPAPES



PVC clair

SLIP X SLIP

1 1/2"	6607112	33,60 \$
2"	660702	48,45 \$

FIPT X FIPT

1/2"	660712	28,50 \$
3/4"	660734	31,10 \$
1"	660701	32,15 \$
1 1/4"	660714	33,60 \$
1 1/2"	660715	36,70 \$



Laiton

À BASCULE

1/2"	66290	10,15 \$
3/4"	66709	12,20 \$
1"	66710	17,30 \$
1 1/4"	66712	27,50 \$
1 1/2"	66704	35,65 \$
2"	660704	56,05 \$
2 1/2"	667101	96,90 \$



PVC blanc

FIPT X FIPT

1/2"	660731	19,05 \$
3/4"	660733	21,95 \$
1"	660711	22,95 \$

TUYAUX RIGIDES PVC



BLANC		
1"	6645100	1,20 \$
1½"	6645006	1,40 \$
2"	6645020	2,00 \$
3"	6645011	3,55 \$
4"	664513	5,05 \$

Vendu en 10' ou 20' de long

*Prix au pied



CLAIR		
1½"	6625601040	4,10 \$
2"	6625801040	5,50 \$

Vendu en 8' de long

*Prix au pied

TUYAUX FLEXIBLES PVC



1"	6645101	1,50 \$
1½"	6645001	2,05 \$
2"	6645002	2,85 \$
3"	6645003	14,65 \$

Non approuvé alimentaire

*Prix au pied

COURROIES PVC



1"	667401	0,75 \$
1¼"	667413	0,80 \$
1½"	667415	1,20 \$
2"	667420	1,80 \$
3"	667430	3,80 \$

COUDES 90°



SP X SLIP		
1¼"	66147	2,70 \$
1½"	66088152	2,80 \$
2"	665530	5,05 \$
3"	665499	11,15 \$
4"	63214	19,15 \$



MIPT X SLIP		
1"	631982	1,65 \$
1½"	66088154	2,20 \$
2"	665527	5,45 \$



FIPT X SLIP		
1"	631981	1,00 \$
1½"	66088151	1,80 \$
2"	665532	4,60 \$
3"	665528	16,85 \$



SLIP X SLIP		
1"	63207	0,80 \$
1¼"	661471	1,40 \$
1½"	66088150	1,45 \$
2"	665526	2,00 \$
2½"	665543	6,75 \$
3"	665534	8,10 \$
4"	63203	11,70 \$



FIPT X FIPT		
½"	63190	1,00 \$
1"	63192	3,25 \$
1¼"	63193	2,85 \$
1½"	63194	3,55 \$



COUDES 22.5° (SLIP X SLIP)		
1½"	66088156	2,15 \$
2"	665540	4,75 \$
3"	665529	11,25 \$



MIPT X FIPT		
½"	63196	1,20 \$
¾"	63197	1,70 \$
1"	63198	2,35 \$
1¼"	63163	2,80 \$
1½"	63166	3,10 \$
2"	64086	6,00 \$
3"	665512	17,10 \$



COUDES 45° (SLIP X SLIP)		
1"	63130	1,20 \$
1¼"	63131	1,30 \$
1½"	66088153	1,90 \$
2"	665531	2,50 \$

RACCORDS, VALVES ET PLOMBERIE

ADAPTATEURS



SP X FIPT			
1"	63015		1,65 \$
1½"	66068154		2,35 \$
2"	665585		2,85 \$
3"	6606806		11,50 \$



SLIP X INS			
1"	63011		1,35 \$
1½"	665557		2,70 \$
2"	6655461		5,90 \$



FIPT X SLIP			
1"	63012		0,70 \$
1½"	66068153		1,70 \$
2"	665546		2,90 \$
2½"	6606804		3,70 \$
3"	6606803		4,40 \$
4"	664094		11,35 \$



MIPT X SLIP			
1" x 1"	63010		0,80 \$
1½" x 1½"	66068150		1,45 \$
2" x 2"	665525		1,60 \$
3" x 3"	6606801		6,65 \$
4" x 4"	665506		9,45 \$

T



FIPT X FIPT X FIPT			
½"	63177		2,15 \$
¾"	63182		3,40 \$
1"	63180		4,60 \$
1¼"	63178		5,30 \$
1½"	63179		6,25 \$
2"	63181		8,40 \$



SLIP X SLIP X SLIP			
1"	63184		1,30 \$
1½"	66058150		1,85 \$
2"	665545		2,50 \$
3"	664565		11,05 \$
4"	664599		17,30 \$



SLIP X SLIP X FIPT			
1"	631801		1,55 \$
1½"	66058151		3,00 \$
2"	665637		3,70 \$

BOUCHONS



SLIP			
1"	669734		0,50 \$
1½"	630351		0,90 \$
2"	668820		1,10 \$
3"	66881		3,20 \$
4"	66882		10,15 \$



MIPT			
¼"	66053		0,90 \$
½"	66052		0,95 \$
¾"	6606101		1,00 \$
1"	6606102		1,65 \$
1¼"	6606103		1,80 \$
1½"	63035		2,00 \$
2"	66058		2,50 \$
2½"	660585		4,35 \$
3"	66884		6,05 \$



FIPT			
½"	660521		0,75 \$
¾"	660801		0,95 \$
1"	660802		1,55 \$
1¼"	660586		2,00 \$
1½"	630352		2,55 \$
2"	660583		3,00 \$
2½"	660584		4,60 \$

RÉDUITS



MIPT X FIPT		
3/4" x 1/4"	660777	1,45 \$
3/4" x 1/2"	63185	1,45 \$
1" x 1/2"	66973	1,55 \$
1 1/4" x 1/2"	63171	1,75 \$
1 1/4" x 1"	63170	2,00 \$
1 1/2" x 3/4"	66976	2,80 \$
1 1/2" x 1"	66977	3,10 \$
1 1/2" x 1 1/4"	66974	3,20 \$
2" x 3/4"	669782	3,00 \$
2" x 1"	669791	3,00 \$
2" x 1 1/4"	66978	3,00 \$
2" x 1 1/2"	66979	3,05 \$



SP X FIPT		
1 1/2" x 3/4"	66078151	2,40 \$
1 1/2" x 1"	66078150	2,40 \$
1 1/2" x 1 1/4"	66078152	2,40 \$
2" x 3/4"	66078275	2,95 \$
2" x 1"	66078201	3,10 \$
2" x 1 1/4"	66078153	3,20 \$
2" x 1 1/2"	66078250	3,25 \$
3" x 2 1/2"	660101	3,55 \$
4" x 3"	6625475	7,40 \$



SP X SLIP		
1 1/2" x 1"	669783	1,45 \$
1 1/2" x 1 1/4"	660481	1,45 \$
2" x 3/4"	669787	2,20 \$
2" x 1 1/2"	662545	2,50 \$
2 1/2" x 1 1/2"	669795	3,40 \$
2 1/2" x 2"	669794	3,40 \$
3" x 1 1/2"	669786	3,40 \$
3" x 2"	679799	3,50 \$
3" x 2 1/2"	669796	5,20 \$
4" x 2"	669788	6,95 \$
4" x 3"	669778	7,20 \$



SLIP X SLIP		
1 1/4" x 1"	66990	2,00 \$
1 1/2" x 1"	669779	2,75 \$
2" x 1 1/2"	669797	3,05 \$
3" x 2"	669793	13,00 \$



MIPT X SLIP		
1 1/4" x 1 1/2"	66068151	2,35 \$
2" x 1 1/2"	66068152	3,30 \$
2 1/2" x 3"	6606802	6,70 \$

UNIONS



SLIP X SLIP		
1"	66452	0,65 \$
1 1/2"	66098150	0,90 \$
2"	665535	1,25 \$
3"	668831	4,30 \$
4"	668835	7,10 \$

UNIONS RAPIDES



SLIP X SLIP		
1"	66699	5,05 \$
1 1/4"	667003	11,40 \$
1 1/2"	66700	15,30 \$
2"	66701	17,95 \$
3"	66702	32,65 \$
4"	667044	50,50 \$



FIPT X FIPT		
1"	66698	8,65 \$
1 1/4"	667004	13,25 \$
1 1/2"	6670012	16,85 \$
2"	667012	18,35 \$

ADHÉSIFS ET TEFLONS



A	Ruban FusionPro, 2,5 cm x 3 m	661300	10,75 \$
B	Colle PVC, 118 ml	667055	4,90 \$
B	Colle PVC, 473 ml	667056	11,95 \$
C	Teflon, 1/2" x 40' (10 m)	64100	0,75 \$
D	Teflon rose, 1/2" x 45' (10 m) <small>Le teflon rose est conçu pour la plomberie et est plus résistant que le teflon blanc standard.</small>	64105	3,99 \$
E	Teflon gris, 1/2" x 260" <small>Le teflon gris est conçu pour les raccords en acier inoxydable</small>	64106	3,99 \$

RACCORDS, VALVES ET PLOMBERIE

DIVERS



CROIX (SLIP)

1"	6608152	4,85 \$
1½"	6608153	7,55 \$
2"	6608154	9,30 \$
3"	6608155	13,75 \$



Y (SLIP)

1"	6613149	4,10 \$
1½"	6613150	7,90 \$
2"	6613152	17,10 \$
3"	661330	29,50 \$

ACCOUPEMENTS DE CAOUTCHOUC AVEC COLLETS



UNION

1¼"	66094	6,35 \$
1½"	669050	6,65 \$
2"	669051	8,10 \$
3"	669058	10,70 \$
4"	669060	13,20 \$



RÉDUIT

1½" x 1¼"	66099	6,65 \$
2" x 1½"	66098	8,10 \$
4" x 2"	669054	16,85 \$
3" x 4"	669059	17,30 \$

BOYAUX

VACUUM FLEXIBLES CLAIRS



¾"	66450512	2,35 \$/pi
1"	6645051	3,35 \$/pi
1¼"	664504	3,55 \$/pi
1½"	664505	5,10 \$/pi
2"	6614922	5,95 \$/pi
3"	664503	11,15 \$/pi

CLAIRS MUR MINCES 1/8"



¾"	6600300	1,35 \$/pi
7/8"	660078 *	2,40 \$/pi
1"	66004001	1,95 \$/pi
1-1/8"	660112 *	2,00 \$/pi
1¼"	664507	2,85 \$/pi

Non recommandé sur le vacuum (30 PSI maximum)
* Utiliser sur concentrateurs CDL

RENFORCÉS FLEXIBLES



¾"	66243	1,55 \$/pi
1"	6600400	2,50 \$/pi
1¼"	6600500	3,95 \$/pi
1½"	66006099200	5,75 \$/pi
2"	661491	6,95 \$/pi

100 PSI et plus (pression)
Pour pompe de refoulement

CLAIRS MUR ÉPAIS ¼"



¾"	660030012001	3,65 \$/pi
1"	660040012001	4,25 \$/pi
1¼"	660050992001	5,45 \$/pi
1½"	660060992001	8,10 \$/pi
2"	66149	8,40 \$/pi

Peut être utilisé sur le vacuum (50 à 60 PSI maximum)
24 pouces de mercure maximum




POUR PRESSE À SIROP

A	Clair 5/8"	6600210	2,45 \$/pi
	Clair 1"	6600110	4,85 \$/pi
B	5/8" Sirop chaud	66285	7,55 \$/pi

A utiliser entre la pompe et les plaques.



**La référence
dans l'industrie
acéricole**
depuis deux décennies,
car elle offre de nombreux
avantages concurrentiels.



**Érablière froide,
face au nord**

La tubulure 4-SAISONS
SHADOW est maintenant
plus foncée pour accélérer
le dégel des lignes!

TUYAU 5/16" 4 SAISONS

GARANTIE

5 ans	Bleu	6600127205	500'
10 ans	Bleu	6600130805	500'
15 ans	Bleu	6600127209	500'
10 ans	Flash vert	6600138110	500'
10 ans	Shadow gris	6600144010	500'
15 ans	Shadow gris	6600142415	500'

CHUTES PRÉCOUPÉES

GARANTIE

10 ans	Clares	6600100030	30"
10 ans	Clares	6600100036	36"
10 ans	Clares	6600100040	40"



Autres couleurs et longueurs disponibles sur demande.
Quantité minimum : 10 000 unités

AVANTAGES

- > Translucidité inégalee;
- > Durée de vie la plus longue;
- > Malléable à toutes les températures;
- > Résiste aux chutes d'arbres, de branches et au verglas;
- > Aucune perte d'étanchéité sur les raccords CDL;
- > Marquage permanent;
- > Meilleure garantie sur le marché.

**Nous réduisons votre travail
à la préparation des chutes
avec les CHUTES PRÉCOUPÉES.**

Elles sont disponibles
en trois différentes longueurs
et complètement claires pour une
visibilité optimale à bon prix.

À nouveau, la recette unique
de plastique avec stabilisants UV
ayant fait notre réputation
est offerte en vue d'optimiser
le rendement et la durabilité.

Disponibles dans les formats
30, 36 et 40 pouces,
et emballées en ballot
de 100 unités.

TUBULURE 5/16"



TUYAU CDL 5/16"

GARANTIE		BLEU	
10 ans	5/16" CDL Semi rigide	451610021	500'
10 ans	5/16" CDL 50	451610031	500'
5 ans	5/16" CDL Rigide	451605011	500'
10 ans	5/16" CDL Flex	451610001	500'
15 ans	5/16" CDL Flex	451615001	500'

GARANTIE		VERT	
10 ans	5/16" CDL Semi rigide	451610025	500'
5 ans	5/16" CDL rigide	451605015	500'
10 ans	5/16" CDL Flex	451610004	500'

AVANTAGES DU SEMI RIGIDE

- > Idéal pour laçage droit sur une longue distance.
- > Bonne translucidité.
- > Conserve les mêmes propriétés que le CDL Flex.

AVANTAGES DU FLEX

- > Malléable à toute température.
- > Résistant aux chutes d'arbres.
- > Étanchéité maximum.
- > Inscription permanente sur le tuyau.



**Service d'assemblage
de chutes en magasin.**
Informez-vous à votre représentant CDL.

MAÎTRE-LIGNE CDL HAUTE DENSITÉ / 100 PSI

GARANTIE		NOIR	BLEU	VERT	
10 ans	¾"	403410069	403410061	403410065	500'
10 ans	¾"	403410269	403410261	403410265	1 000'
10 ans	¾"	403410169	403410161	-	Bobine 2 500'
10 ans	1"	410010069	410010061	410010065	500'
10 ans	1"	410010269	410010261	410010265	1 000'
10 ans	1"	410010169	410010161	-	Bobine 1 500'
10 ans	1¼"	411410069	411410061	411410065	500'
10 ans	1½"	411210069	411210061	411210065	500'

AVANTAGES

- > Résine haute densité de qualité supérieure.
- > Plus rigide que le basse densité.
- > Tuyau léger.


MAÎTRE-LIGNE CDL BASSE DENSITÉ / 100 PSI

Le tuyau basse densité est plus épais et plus flexible.

GARANTIE		NOIR	BLEU	
10 ans	½"	401210049	-	500'
10 ans	¾"	403410039	403410051	500'
10 ans	¾"	403410139	403410151	Bobine 2 500'
10 ans	1"	410010039	410010051	500'
10 ans	1"	410010139	410010151	Bobine 1 500'
10 ans	1¼"	411410039	411410051	500'
10 ans	1¼"	411410139	411410151	Bobine 1 000'
10 ans	1½"	411210039	411210051	500'
10 ans	1½"	411210139	411210151	Bobine 900'

AVANTAGES

- > Paroi épaisse.
- > Tuyau plus flexible.
- > Reste très malléable, même par temps froid.



**Disponible
pré-brocheté,
selon la région.**

Informez-vous à votre représentant.

MAÎTRE-LIGNES

TUYAU AÉRIEN ET ENFOUSSABLE EN PEHD **VERSAPIPE™ FUSION**

- > Les joints fusionnés sont aussi forts que le tuyau lui-même
- > Plus durable et flexible que le PVC
- > **Disponible sur des bobines TITANMC en acier de 2 500 pieds**
- > Grade alimentaire et sans BPA
- > 145 PSI



Bobine TITAN

	NOIR	BLEU	VERT	
1"	670020990500	670022720500	-	500'
1"	670020991500	670022721500	-	Bobine 1 500'
1¼"	670030990500	670032720500	-	500'
1¼"	670030991000	670032721000	-	1 000'
1½"	661222920500	661222720500	-	500'
1½"	661222922500	661222722500	-	Bobine 2 500'
2"	66230292	66230272	66230375	500'
2"	662302922500	662302722500	662303752500	Bobine 2 500'
3"	66334292	66334272	-	Barre de 50'
3"	663340990500	663342720500	-	500'
4"	663440990050	663432720050	-	Barre de 50'



ENFOUSSABLE



FUSION BOUT-À-BOUT



FER AU PROPANE PORTATIF

TUYAU MAÎTRE-LIGNE SANS BROCHE

RAPITUBEV2™

TRANSLUCIDE BLEU		
¾"	6600727250RT	500'
¾"	6600727227RT	Bobine 3 500'
1"	6600827250RT	500'
1"	6600827227RT	Bobine 3 000'
SANGLE DE TENSION RAPIFIX		
Noir	66300099	200'

Les prix sont disponibles sur demande.

Flexible et souple!
Rien de plus simple!



100 PSI
3x plus rapide à installer
10x plus facile à utiliser
20x plus satisfaisant

Le guide d'installation complet du RapiTubeV2MC est disponible sur notre site www.rapi-tube.com ou en visitant [YouTube](https://www.youtube.com).

Bon visionnement!

ELECTROFUSION



ÉLECTRO SELLES



1¼" x 1"	66130125X100
1½" x 1"	66130115X100
2" x 1"	6613012X100
2" x 1¼"	6613012X12500
2" x 1½"	6613012X150
3" x 1"	6613013X100
3" x 1¼"	6613013X12500
3" x 1½"	6613013X1500
3" x 2"	6613013X200

ÉLECTRO T **NOUVEAU**



1" x 1" x 1"	6613041X1X100
1¼" x 1¼" x 1¼"	661301125
1½" x 1½" x 1½"	661301150
2" x 2" x 2"	661301200
3" x 3" x 3"	6613043X3X300

ÉLECTRO RÉDUCTEURS



1" x ¾"	6613021X075
1½" x 1"	66130215X100
1½" x ¼"	66130215X12500
2" x 1"	6613022X100
2" x 1½"	6613022X1500
2" x 1¼"	6613022X12500
3" x 2"	6613023X200

ÉLECTRO UNIONS



1"	661303100
1¼"	66130312500
1½"	6613031500
2"	661303200
3"	661303300

Une solution sans fuite. Système FUSION pour tuyaux aériens ou enfouis

- > Installation des connecteurs ultra rapide.
- > Installation des connecteurs sans avoir besoin de couper le tuyau.

ACHAT ou LOCATION


Informez-vous
auprès de votre
représentant CDL
pour l'achat ou
la location
de la soudeuse.




ELECTROFUSION

BROCHES ET ACCESSOIRES

BROCHE ET ACCESSOIRES

		GALVANISÉE	
	#9 50 lb	66040	69,95 \$
	#12 50 lb	66049	69,95 \$
	#14 50 lb	66051	69,95 \$
	HAUTE TENSION		
	#12,5 50 lb	ETBRO12.5HT	85,95 \$
	Carbone #9 50 lb	66054	73,25 \$
	Hydro aluminium # 10 50 lb	660301	prix sur demande
	À LINCHER		
	Acier inoxydable 1 200'	660660	37,95 \$
	Griptide medium 10-14 GA	665503	1,85 \$/unité
	Griptide large 7,5-10 GA	665505	3,95 \$/unité
	Broche à enter # 9	662000	3,65 \$/la paire
	Broche à enter # 10	662001	3,65 \$/la paire
	Broche à enter 3/16"	662003	3,95\$/la paire
	Broche à enter pour câble 1/4"	662004	4,50\$/la paire
	Câble d'acier 1/8"	60042	0,15 \$/pi
	Câble d'acier 3/16"	60045	0,18 \$/pi
	Câble d'acier 1/4"	60043	0,35 \$/pi
	Serre câble 1/8"	66038	0,61 \$
	Serre câble 3/16"	66036	0,57 \$
	Tendeur de crochet vissable 3/8"	667073	4,99 \$
	Tendeur de broche à cliquet en acier inoxydable	ETMRAT01	4,99 \$
	Union pour broche 12,5 GA	WL12LINK	4,99 \$
	Poignée ratchet pour broche	ETMRAT02	9,95 \$

BROCHE À ENROULER

	5" pqt 1 000 pour tuyau 3/4"	660851	10,95 \$
	6" pqt 1 000 pour tuyau 1"	660861	12,95 \$
	7" pqt 1 000 pour tuyau 1 1/4"	660871	13,95 \$
	8" pqt 1 000 pour tuyau 1 1/2"	660881	15,95 \$
	10" pqt 1 000 pour tuyau 2"	660811	18,25 \$
	12" pqt 2 500	66400112	52,00 \$
	14" pqt 2 500 pour tuyau 3"	66096	56,95 \$

18 G

ROBUSTE **NOUVEAU**

	5" pqt 1 000 pour tuyau 3/4"	66085116	14,60 \$
	6" pqt 1 000 pour tuyau 1"	66086116	16,10 \$
	7" pqt 1 000 pour tuyau 1 1/4"	66087116	18,15 \$
	8" pqt 1 000 pour tuyau 1 1/2"	66088116	19,60 \$
	10" pqt 1 000 pour tuyau 2"	660810116	23,20 \$
	12" pqt 2 500	6640011216	55,00 \$
	14" pqt 2 500 pour tuyau 3"	6609616	72,00 \$

Aussi disponible en longueur de 18"

PANIER DE TENSION





ouvert 3/4"	663093	15,00 \$	ouvert 1"	663092	16,10 \$
1/2"	663094	13,75 \$	3/4"	663098	12,10 \$
1"	663099	15,05 \$	1 1/4"	663097	21,95 \$
1 1/2"	663096	39,95 \$	2"	663095	56,40 \$
3"	663089	105,00 \$			

OUTILS POUR BROCHE

	Tendeur de broche CDL 1 000 kg Pour broche #9 et 10 667065	57,95 \$		Pince "Contractor" pour l'installation de gripple lors de réparations 665504	135,00 \$
	Tendeur de broche hydro Pour broche #9-12 667069	70,50 \$		Pince légère pour gripple 665522	95,00 \$
	Tendeur de broche à ressort 667068	79,05 \$		Tordeur de broche manuel 66090	5,95 \$
	Pince à sertir 665701	58,05 \$		Tordeur de broche automatique 66091	29,00 \$


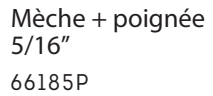
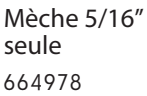

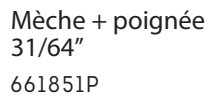

ACCESSOIRES ET OUTILS POUR TRAÇAGE

	Ruban fluo orange 661015	2,25 \$		Hyposomètre NIKON 550 forestry pro Pour pente et distance 66064	605,00 \$	
	Ruban fluo rose 661016	2,25 \$			Niveau optique 66068	79,95 \$
	Ruban fluo jaune 661018	2,25 \$			Dévidoir topofil 661145	235,00 \$
	Ruban fluo bleu 661017	2,25 \$			Fil pour dévidoir 9 900' 661146	7,25 \$
	Peinture en aérosol verte 661141	8,00 \$		Poignée de bois pour canette aérosol 66175	13,95 \$	
	Peinture en aérosol jaune 661142	8,00 \$				
	Peinture en aérosol orange 661144	8,00 \$				
	Peinture en aérosol rouge 661147	8,00 \$				
	Peinture en aérosol bleue 661149	8,00 \$				

PINCES DE TRAVAIL POUR CHALUMEAUX & TUYAUX

	Pince compacte d'insertion 3/16" Mâchoir conçue contre la glace 73067	99,95 \$		Pince à dénuder Lame modifiées pour facilité la coupe sans briser 73063	99,95 \$
	Pince compacte d'insertion Mâchoir conçue contre la glace 73062	99,95 \$		Lame seule 66502	22,85 \$
	Pince à dénuder 5 fonctions 664963	122,00 \$		Pince réparation tuyau 5/16" ETPTR03C	79,95 \$
	Pince compacte d'insertion avec couteau et évaseur 66559	120,75 \$		Pince réparation tuyau 3/16" ETPTR0316C	79,95 \$
	Pince compacte d'insertion avec couteau latéral 66558	109,10 \$		Coupe-tuyau 1 1/4" & 1 1/2" 63001	19,95 \$
	Lame seule pour pince 66500	35,65 \$		Coupe-tuyau 2" 63005	28,95 \$
	Pince compacte avec vise-grip 4WR avec couteau latéral 66557	112,15 \$		Tournevis à douille 5/16" 660911	8,95 \$
				Pince sécateur FISKAR 63FISK	14,95 \$
				NOUVEAU Crochets de rapprochement 3/16" 669103	12,50 \$
				Crochets de rapprochement 5/16" 669104	12,50 \$

PERÇOIRS

	Auto-ajustable 5/16" 73060	99,95\$		Mèche + poignée 5/16" 66185P	45,95 \$		Mèche 5/16" seule 664978	13,75 \$
	Auto-ajustable 31/64" 73059	99,95\$		Mèche + poignée 31/64" 661851P	49,95 \$		Mèche 31/64" seule 664979	25,95 \$

OUTILS POUR TUYAU



Machine coupe-chutes 24"
668085 499,00 \$

Machine coupe-chutes 30"
668086 499,00 \$

Machine coupe-chutes 36"
668089 599,00 \$

Machine coupe-chutes 40"
668088 650,00 \$

Machine coupe-chutes 48"
668048 750,00 \$



Pince de réparation à vis avec couteau évaseur
66501 106,75 \$



Pince à chutes 5/16"
66496 250,00 \$

Pince à chutes 3/16"
66497 250,00 \$



NOUVEAU
Pince condensée à raccord 5/16"
Nouveau modèle plus léger et plus compact
73080 265,00 \$

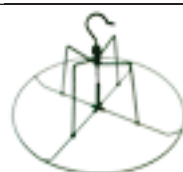


NOUVEAU
Pince condensée à raccord 3/16"
Nouveau modèle plus léger et plus compact
73081 265,00 \$



Pince de raccordement deluxe automatique avec couteau évaseur
662153 288,50 \$

DÉVIDOIRS



Horizontal pour tubulure 5/16"
660411 88,50 \$



Vertical pour tubulure 5/16"
660410 130,00 \$



Pour broche
66041 170,00 \$



Dévidoir galvanisé de maître ligne sur roues
660416 prix sur demande

Coffre (option)
660417 prix sur demande

Dévidoir à broche (option)
660418 prix sur demande

PINCE DOUBLE-FOURCHE POUR MAÎTRE-LIGNE



1" et 3/4" 662191 225,90 \$

1 1/2" et 1" 66219 274,95 \$

Ensemble 3/4" à 2" 662196 365,90 \$

1 1/4" et 1" 662194 225,90 \$

1 1/2" et 1 1/4" 662195 233,15 \$

2" et 1 1/2" 662192 239,75 \$

3" 662193 prix sur demande

ACCESSOIRES D'ENTAILLAGE


	Marteau d'entailage CDL Manche aluminium 73064	23,50 \$
	Marteau d'entailage 2 faces Manche aluminium 68041	22,25 \$
	Marteau d'entailage avec lame Manche aluminium 68042	30,25 \$

	Marteau d'entailage en bois 12" 729254045	5,95 \$
	Maillet d'entailage avec manche de bois 64085	34,95 \$
	Bouteille 1 L + vaporisateur 663440	4,25 \$
	Bouteille 1 L seule 66344	2,25 \$
	Vaporisateur seul 663441	3,25 \$

MÈCHES

	Mèche 7/16" titane	66251	22,35 \$
Idéal pour 	Mèche longue 19/64"	662542	19,50 \$
	Mèche longue 5/16"	662540	19,50 \$
	Mèche 5/16" Bolduc	662543	24,50 \$
	Mèche 19/64" Bolduc	662544	24,50 \$

MÈCHES COURTES HAUTE PERFORMANCE

	Mèche 5/16"	662516	19,50 \$
	Mèche 19/64"	66259	19,50 \$
	Mèche 17/64"	66252	19,50 \$
	Mèche 9/32"	66262	19,50 \$
	Mèche 1/4"	662414	19,50 \$

PERÇEUSES ET ACCESSOIRES

exclusif à CDL

	Perceuse 20V Dewalt 663920	prix sur demande
	Batterie 20V Dewalt 663925	prix sur demande
	Chargeur 12V-20V Dewalt 663921	prix sur demande



Promotion catalogue sur kit complet.

Sac de transport en prime

663920K prix sur demande

AVANTAGES

- > La meilleure perceuse d'entailage au monde.
- > Conçue spécialement pour l'acériculture.

TÊTE À 90°

SANS BROSSE

2000 RPM

BATTERIE 5A AU LITHIUM LONGUE DURÉE

Cet outil de **haute qualité** et de **haute précision** a été conçu par des professionnels afin de corriger et de réduire les défauts d'entaille occasionnés par les perceuses conventionnelles.

L'utilisation de cet outil garantira un **perçage de haute qualité** et une **amélioration de l'étanchéité** de votre chalumeau.



**PRECISION
TAPPER**

**Précision.
Performance.
Productivité.
Profit.**

Ensemble perceuse de précision

*Adaptateur pour mèches non inclus
Inclus: 1 perceuse, 2 batteries, 1 sac de rangement et 1 gabarit de précision. 725,00 \$

663970

Adaptateur perceuse de précision seul (gabarit de précision)

*Installation incluse sur votre perceuse 395,00 \$

663971

Adaptateur pour mèches 1/4"

6639714 78,95 \$

Adaptateur pour mèches 17/64"

6639764 78,95 \$

Adaptateur pour mèches 19/64"

6639964 78,95 \$

Adaptateur pour mèches 5/16"

6639716 78,95 \$

POURQUOI CHOISIR UN PRECISION TAPPER ?

- > Répétitivité.
- > Empêche toute oscillation.
- > Contrôle de la profondeur.
- > Mécanisme anti-erreur.
- > Protection de la mèche.
- > Ajustement de l'angle.

AVANTAGES

- > Réduit les fuites grâce à des entailles parfaites.
- > Diminue l'introduction de bactéries dans les entailles.
- > Réduit les chances d'avoir à entailler une 2^e fois.
- > Diminue les coûts de la gestion des fuites.
- > Hausse de la productivité générale parce qu'en améliorant la qualité de l'entaille on améliore la production



PROBLÈMES FRÉQUENTS LIÉS À L'UTILISATION DE PERCEUSES CONVENTIONNELLES

- > Manque de constance.
- > Trous ovales.
- > Trous trop profonds.
- > Erreurs de l'opérateur.
- > Bris de mèches.

RÉSULTATS

- > Perte de vacuum.
- > Production à la baisse.
- > Coûts de main d'œuvre plus élevés.
- > Mauvaise santé des érables.

Plus léger

**Meilleure visibilité
de la mèche**

**S'installe et s'adapte
sur la plupart des modèles
de perceuse**

**Plus de course
(possibilité de perçage jusqu'à 2 3/4")**

Visionnez le vidéo sur
www.cdllinc.ca/videos



DIVERS



Tablier de travail acéricole
66932 78,50 \$



NOUVEAU
Tablier de travail CDL 135,00 \$
66934



Raquettes et fixations Junior
6661810 89,00 \$



Fixations seules Junior
6660141 45,50 \$

Raquettes et fixations Senior
6661809 99,00 \$

Fixations seules Senior
6660142 48,50 \$

CAPTEUR DE FUITES

Localise les fuites de vacuum :

- > Pompes vacuum
- > Concentrateurs
- > Tuyauterie et valves
- > Fissures
- > Joints d'assemblage
- > Extracteurs

Identification de la fuite à l'aide d'un graphique à barres DEL combiné à un signal sonore.



Outil révolutionnaire spécialement conçu pour les stations de pompage et les centrales vacuum.



Capte les fuites impossibles à capter à l'oreille humaine, peu importe le bruit ambiant, la température ou la saison.



Ensemble détecteur de fuites **SUPER SPÉCIAL** 681010* 295,00 \$

*Inclus : 1 capteur de fuites, 1 paire d'écouteurs d'isolation et de transfert, 1 pile 9V, 1 support rétractable pour le cou, 1 manuel d'utilisation, et 1 boîtier de protection et de transport.

Écouteur seul 681011 18,95 \$

OUTILS POUR DÉSENTAILLER

A



A Arrache-chalumeau en acier 66077 10,95 \$

Arrache-chalumeau en aluminium, Petit | 15" 68015 27,50 \$

Arrache-chalumeau en aluminium, Moyen | 22,5" 68020 28,50 \$

B




B Arrache-chalumeau en aluminium, Long | 30" 68030 32,00 \$

Arrache-chalumeau en aluminium, X-Long | 40" 68040 36,75 \$

BROSSES POUR CHAUDIÈRES ET CHALUMEAUX

	Pour chaudière 1,5 gal. 72940020	69,50 \$
	Pour chaudière 2 gal. 72940031	69,50 \$
	Pour chalumeau 7/16" int. 72940041	3,05 \$
	Pour chalumeau 7/16" int. 663562	4,10 \$
	Pour chalumeau 7/16" - 19/64" 663563	4,10 \$

ÉPONGES LAVE-TUYAU

	¾" - 1"	661432	3,60 \$
	1½" - 1¼"	661433	3,75 \$
	2"	661435	5,50 \$
	3"	661436	5,75 \$

VIDANGEUR À SIPHON

	Siphon vidangeur pour baril d'alcool isopropylique 663330	24,95 \$
---	--	----------

AVANTAGES

- > Permet de transférer l'alcool isopropylique du baril jusqu'au contenant de l'ensemble de lavage dorsal.
- > Très simple, très facile à utiliser, très sécuritaire.
- > Peut être utilisé aussi pour transférer d'autres liquides tel que l'eau et l'essence.

ENSEMBLE DE LAVAGE DORSAL

	Contenant de 6 litres	
	Ensemble de lavage dorsal avec harnais et doseur 661616	165,00 \$
	Ensemble lavage dorsal avec harnais sans doseur 661612	110,00 \$

Plus compact, plus léger, plus confortable et spécialement conçu pour l'acériculture.

Spécialement développé par CDL pour le travail sous vacuum.

	Doseur seul, 10 à 20 ml 661698	55,00 \$
	Harnais seul 661691	65,99 \$
	kit tuyau de remplacement pour doseur CDL 661692	6,50 \$
	kit trois pièces pour bec du doseur 661693	9,95 \$
	Ressort pour doseur CDL 661694	1,00 \$
	Embout vissable pour doseur 661689	3,95 \$

OUTIL DE LAVAGE

	NOUVEAU Pince coupe débit CDL 73068	42,50 \$
--	--	----------

Prenez enfin le contrôle de votre entreprise



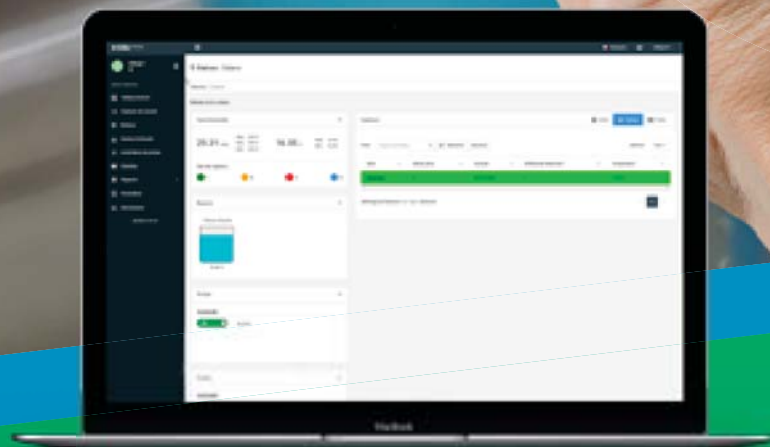
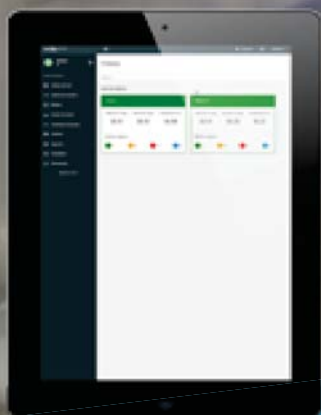
**Des centaines
de clients satisfaits.**

**La meilleure technologie
sur le marché.**

**15 000 sondes installées
dans le marché.**

100% contrôle.

Retour sur investissement en 1,5 an.



La promesse du système de surveillance à distance de CDL :

Simple et Performant

Parce que notre technologie est basée sur plus de 25 années d'expertise dans la fabrication d'équipements d'érablière. Le système de surveillance de CDL est simple à installer et à utiliser... CDL offre le meilleur service d'assistance et un service après-vente 5-étoiles.

Contrôle absolu

Parce que lorsque vous avez le contrôle, vous avez la tranquillité d'esprit. Sauvez du temps et de l'argent par la gestion à distance via votre téléphone, tablette et ou ordinateur.

La technologie de surveillance CDL permet de gérer, contrôler et visualiser :


- > Fuites
- > Niveaux de bassins
- > Pompes
- > Niveaux de vacuum des sondes
- > Caméra de surveillance
- > Température en station et en forêt
- > Concentreteur intelligent

Profitabilité

Parce qu'en période des sucres, chaque minute, chaque goutte compte... Augmenter la productivité est la clé de la profitabilité de votre érablière.

Le système de surveillance de CDL permet non seulement des économies de temps et de main d'œuvre, mais il permet de tirer le maximum d'efficacité de vos équipements grâce à la visualisation de vos données en temps réel, à la correction exacte et rapide des fuites, et bien plus encore.

	Caméra digitale HD IP 20x 120m	20200
	Contrôleur de pompe (2 pompes)	SA100-M2
	Contrôleur de pompe (4 pompes)	SA100-M4
	Contrôleur de pompe (6 pompes)	SA100-M6
	Contrôleur vacuum monitoring double	SE100-V-2
	Contrôleur vacuum monitoring simple	SE100-V
	Détecteur de niveau de bassin	SA100-HT
	Passerelle communication V2	SG100-V2
	Base de contrôle	21070A
	Passerelle mobile	PG100-V




- > Unique sur le marché.
- > Avancée technologique CDL.
- > Pour une stabilité inégalée du système en forêt.

Les antennes CDL permettent une meilleure dispersion des ondes et une captation optimale des signaux.

HORIZONTALS AVEC POMPE SUBMERSIBLE MODÈLE BASSIN

La mesure indiquée est la distance entre la base de l'extracteur et le centre des entrées d'eau.



Peut être installé **sur bassin**
ou au sol.

18" x 24"	2024ES	½ HP
18" x 36"	2024ES2	2 HP

Manomètre non inclus

Les prix sont disponibles
sur demande.



AVANTAGES

- > Aucun retour de sève dans les 5/16".
- > Pompe submersible de haute qualité.
- > Peut être installé sur un bassin afin de permettre un drainage par gravité de l'extracteur en période d'arrêt.
- > Aucun apport d'air dans le système de tubulure lors de l'extraction de la sève.
- > Solutionne les problèmes d'extraction de la sève occasionnés par le pompage à haut vacuum.
- > Design sans flotte, extrêmement fiable.



HORIZONTALS AVEC POMPE SUBMERSIBLE

La mesure indiquée est la distance entre la base de l'extracteur et le centre des entrées d'eau.



18" x 48"	204820ES	½ HP
18" x 48"	204820ES2	2 HP
18" x 48"	204820ES2D	2 x 2 HP
18" x 60"	206020ES3	3 x 2 HP
18" x 60"	206020ES4	4 x 2 HP

Manomètre non inclus

Les prix sont disponibles
sur demande.



AVANTAGES

- > Aucun retour de sève dans les 5/16".
- > Pompe submersible de haute qualité.
- > Aucun apport d'air dans le système de tubulure lors de l'extraction de la sève.
- > Solutionne les problèmes d'extraction de la sève occasionnés par le pompage à haut vacuum.
- > Design sans flotte, extrêmement fiable.



EXTRACTEURS AVEC POMPE SUBMERSIBLE

HORIZONTALS BAS

La mesure indiquée est la distance entre la base de l'extracteur et le centre des entrées d'eau.



AVANTAGES

- > Très bas (**seulement 24" du sol**)
- > Aucun retour de sève dans les 5/16".
- > Pompe submersible de haute qualité.
- > Aucun apport d'air dans le système de tubulure lors de l'extraction de la sève.
- > Solutionne les problèmes d'extraction de la sève occasionnés par le pompage à haut vacuum.
- > Design sans flotte, extrêmement fiable.

18" x 36"	1836ES	½ HP
18" x 36"	1836ES15	1 ½ HP
18" x 48"	2048ES2	2 HP
18" x 48"	2048ES2D	2 x 2 HP

Ensemble de conversion submersible




Ensemble de conversion submersible 0.5HP 240V 1PH	0624ES
Ensemble de conversion submersible 0.5HP 240V 1PH sans contrôle	0624ESSC
Ensemble de conversion submersible 0.5HP 240V 1PH avec sondes	0624ESAS
Ensemble de conversion 2.0HP 240V 1PH	0640ES2
Ensemble de conversion submersible 2.0HP 240V 1PH sans contrôle	0640ES2SC
Ensemble de conversion submersible 2.0HP 240V 1PH avec sondes	0640ES2AS

Manomètre non inclus

Les prix sont disponibles sur demande.

VERTICAUX AVEC POMPE SUBMERSIBLE

La mesure indiquée est la distance entre la base de l'extracteur et le centre des entrées d'eau.



AVANTAGES

- > Ouverture sur le dessus facilitant le nettoyage.
- > Aucun retour de sève dans les tuyaux 5/16".
- > Pompe submersible de haute qualité.
- > Design sans flotte, extrêmement fiable.
- > Aucun apport d'air dans le système de tubulure lors de l'extraction de la sève.
- > Solutionne les problèmes d'extraction de la sève occasionnés par le pompage à haut vacuum.



	Sans manifold	Avec manifold	
18" x 40"	2036ES	203608ES	½ HP
18" x 40"	2036ES2 Avec convertisseur	203608ES2	1 ½ HP
18" x 40"	2036ESD	203608ESD	2 x ½ HP
18" x 40"	2036ES2D Avec convertisseur	203608ES2D	2 x 1 ½ HP

Manomètre non inclus

Les prix sont disponibles sur demande.

EXTRACTEURS

MÉCANIQUES

Les mesures indiquées sont la distance entre la base de l'extracteur et le centre des entrées d'eau.

		
15"	21"	20"
4 entrées de 1 1/2"	4 entrées de 1 1/2" 2 entrées de 1"	8 entrées de 1 1/2"
12" x 12" 121208 750 entailles	12" x 18" 121808 3 000 entailles	12" x 24" 122408 4 000 entailles



AVANTAGES

- > Évacuation extrêmement rapide de la sève.
- > Mécanisme sans entretien.
- > Flotte en acier inoxydable.
- > Ouverture aux deux extrémités facilitant le nettoyage.
- > Cylindre non collé et démontable.





18" x 24" 202608	Mesure: 26"	6 000 entailles	8 entrées de 1 1/2"
18" x 24" 202612	Mesure: 28"	12 000 entailles	8 entrées de 1 1/2"
18" x 36" 203612	Mesure: 28"	20 000 entailles	aucune entrée

Manomètre non inclus

Les prix sont disponibles sur demande.

ÉLECTRIQUES

Les mesures indiquées sont la distance entre la base de l'extracteur et le centre des entrées d'eau.

			
15"	21"	23 1/2"	30"
aucune entrée	4 entrées de 1 1/2" 2 entrées de 1"	4 entrées de 1"	8 entrées de 1 1/2" pour le 24" 12 entrées de 1 1/2" pour le 36"
12" x 18" 1000 entailles 121808ESM	12" x 18" 1000 entailles 121808E	12" x 24" 3000 entailles 122406E	18" x 24" 202606E 4000 entailles 18" x 36" 203606E 6000 entailles 18" x 36" Double flotte, 2 sorties 203606ED 10000 entailles

Manomètre non inclus

Les prix sont disponibles sur demande.

TRAPPES D'HUMIDITÉ ET RÉSERVOIRS DE TRANSFERT

TRAPPES D'HUMIDITÉ

Nouveau concept conçu spécialement pour le haut vacuum, permettant de capter les particules d'eau en suspension dans l'air qui ne sont normalement pas retenues par les trappes conventionnelles. De plus, cette trappe offre une protection, pour vos pompes, beaucoup plus performante que les autres modèles sur le marché.



NOUVEAU
Trappe d'humidité CDL
mécanique/électrique 3" 995,00 \$
710607

A



B



C



A	Trappe d'humidité CDL 2"	6610508	185,00 \$
B	Trappe d'humidité CDL 3"	710605	245,00 \$
C	Trappe d'humidité CDL 3" Arrêt électrique	710606	365,00 \$

PIÈCES DE RÉPARATION



Snaps D-2000 plié 662641P 3,25 \$



Kit peinture
et ressorts
pour extracteur 662481 11,95 \$

RÉSERVOIRS DE TRANSFERT PAROI ÉPAISSE

HORIZONTAL



Manomètre
inclus

6" x 18"	721806	215,00 \$
6" x 24"	722406	225,00 \$
8" x 18"	721808	225,00 \$
8" x 24"	722408	240,00 \$
12" x 18"	721812	285,00 \$
12" x 24"	722412	355,00 \$
12" x 36"	723612	395,00 \$
18" x 24"	722418	540,00 \$
18" x 36"	723618	810,00 \$

VERTICAL



Manomètre
inclus

8" x 18"	720818	195,00 \$
12" x 18"	721218	275,00 \$
12" x 24"	721224	290,00 \$
12" x 36"	721236	335,00 \$

MONTE-EAU



Monte-eau simple	300 entailles	73015
Monte-eau double	600 entailles	73017
Monte-eau triple	1 200 entailles	73018

Les prix sont disponibles sur demande.

Confiez à nos experts
le soin de percer
des entrées supplémentaires
à peu de frais.

POMPES À AILETTES SÉRIE L (HAUTE PERFORMANCE)

Disponible de 1 hp à 10 hp.

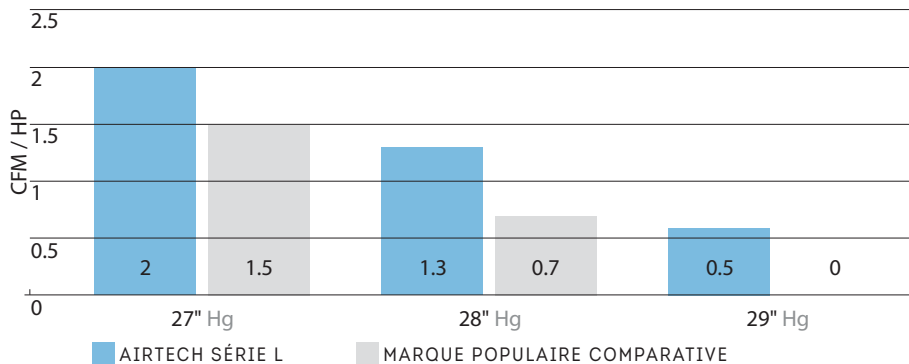
Modèles simple phase et trois phases disponibles.



AVANTAGES

- > Très compacte.
- > Silencieuse.
- > Conçue pour atteindre jusqu'à **29.9" Hg**
- > Nécessite très peu d'entretien.
- > **La meilleure pompe sur le marché, CFM vs HP.**

COMPARATIF DE PERFORMANCE



Niveau de vide maximal atteignable: **29.9" Hg** avec la pompe Airtech Série L et **28.4" Hg** avec autres marques populaires.

POMPES À ANNEAUX LIQUIDES MONOBLOCS SÉRIE 3AV



**Innovation
Design
Solutions**

AVANTAGES

- > Très compacte.
- > Ne nécessite aucune courroie et aucun joint de caoutchouc.
- > Fabriqué selon les standards ISO-9001.
- > Rotor en acier inoxydable.
- > Conçue pour atteindre jusqu'à **29" Hg**.
- > Conçue pour réduire la consommation d'énergie.

POMPES À BEC ROTATIF SÉRIE VCX



Modèle 575 volts disponible sur demande.

**Pour un haut
vacuum sans tracas.**

Informations et détails auprès de votre représentant.

SYSTÈME DE CONVERSION POUR POMPE À ANNEAUX LIQUIDES



Haut vacuum 29" Hg

Pour pompe à anneaux liquides monobloc

Pour pompe à anneaux liquides 1 et 2 stages



Haut vacuum 29" Hg

Système de refroidissement à l'huile	1,5 HP à 5 HP	663460
Système de refroidissement à l'huile	7,5 HP à 20 HP	663461

AVANTAGES

- > Plus besoin d'eau ni de chauffage.
- > Sans assemblage à la cabane.
- > Compacte et nécessite peu d'entretien.
- > Réservoir d'huile indépendant.
- > Adaptée pour bas ou haut vacuum (15" Hg à 29" Hg).

SYSTÈMES DE CONVERSION POUR POMPE À PALETTES



Pour pompe DeLaval - Airablo

Système de refroidissement à l'huile	3 HP à 5 HP	663470P
Système de refroidissement à l'huile	7,5 HP à 10 HP	663470

AVANTAGES

- > Élimine les surchauffes de la pompe DeLaval ou Airablo.
- > Très compacte.
- > Permet de pomper jusqu'à 25" Hg.
- > Radiateur performant pour garder l'huile plus froide.
- > Thermostat intégré pour optimisation de la performance.

POMPES À ANNEAUX LIQUIDES 2 STAGES



Haut vacuum 29" Hg

SiHi 3 HP, Assemblée	66130
SiHi 5 HP, Assemblée	66131
SiHi 7,5 HP, Assemblée	66132
SiHi 10 HP, Assemblée	66133

POMPES AVEC MOTEUR À ESSENCE



Modèles disponibles: 500 à 10 000 entailles

Pompe DeLaval VP76 avec 5,5 HP Honda	668584
--------------------------------------	--------

Peut être installée avec un système de refroidissement haut vacuum.

POMPES À DIAPHRAGME

A



Source : 120 volts

B



Idéales pour petits producteurs

A	Pompe diaphragme 1/2"	Jusqu'à 400 entailles	669512
B	Pompe diaphragme double	Jusqu'à 700 entailles	669514

AVANTAGES

- > Pompe jusqu'à 22" Hg.
- > Fonctionne sans extracteur de sève.
- > Simple d'utilisation et très compacte.

Les prix sont disponibles sur demande.

ACCESSOIRES POUR POMPES VACUUM

RÉCUPÉRATEURS D'HUILE REFROIDIS À L'AIR



Communiquez avec nous, plusieurs récupérateurs usagés disponibles!

Avec ailette assemblé 663450A

Les prix sont disponibles sur demande.

AVANTAGES

- > Augmente l'efficacité de la pompe.
- > Élimine les ajustements en huile.
- > Élimine les surchauffes de la pompe.

RÉGULATEURS À VIDE



721212 112,50 \$

HUILE POUR RÉCUPÉRATEUR



Huile à haut vacuum,
18,9 L
Grade 32 73,50 \$
663532

L'huile recommandée par 

HUILE VACUUM POUR POMPE À PALETTES



Huile à vacuum, 10 L
Grade 60
(idéale pour pompe Delaval
sans récupérateur) 54,95 \$
663549

L'huile recommandée par 

CONVERTISSEURS ET VARIATEURS



	CONVERTISSEUR	VARIATEUR
1,5 HP	66111DA	66111DA
2 HP	66112DA	66112DA
3 HP	66113DA	66113DA
5 HP	66115DA	-
7,5 HP	66129DA	-
10 HP	66118DA	66115DA
15 HP	66015DA	66129DA
20 HP	66120DA	66118DA
30 HP	-	66015DA
40 HP	-	66120DA

Les prix sont disponibles sur demande.

DÉPARTS AUTOMATIQUES



Contrôle pour départ
automatique
par température 160,00 \$
669375



Variateur manuel pour
convertisseur 240,00 \$
68100



Sonde transmetteur
vacuum 245,00 \$
GRD1632

HUILES POUR POMPES AIRTECH



Huile engrenage
pompe Airtech VCX 39,95 \$
68ATO3000



Huile synthétique
pour pompe Airtech
série L, 1L 19,95 \$
68ATO400001



Huile synthétique
pour pompe Airtech
série L, 4L 79,95 \$
68ATO400002

MANOMÈTRES ET POMPES DE REFOULEMENT

MANOMÈTRES

	2,5" 0-30 HG 64011	13,35 \$
	3,5" 0-30 HG 1 % précision 64080	29,95 \$
	4" 0-30 HG 3 % précision 66120	26,85 \$
	0-30 HG 64019	150,00 \$
	2,5" 0-100 PSI Sortie en dessous 64010	9,25 \$
	2,5" 0-100 PSI Sortie arrière 64016	16,75 \$
	2,5" 0-200 PSI Sortie en dessous 6612003	12,25 \$

vacuum

vacuum digital

Pression

	2,5" 0-100 PSI Sortie en dessous 66330	18,95 \$
	2,5" 0-100 PSI Sortie arrière 663331	21,95 \$
	2,5" 0-200 PSI Sortie en dessous 663339	18,95 \$
	2,5" 0-200 PSI Sortie arrière 663349	19,95 \$
	2,5" 0-600 PSI Sortie en dessous 663348	19,00 \$
	2,5" 0-600 PSI Sortie arrière 663337	22,35 \$
	2,5" 0-1 000 PSI Sortie en dessous 64014	22,50 \$
	2,5" 0-1 000 PSI Sortie arrière 66500210	23,95 \$

Pression glycérine

POMPES DE REFOULEMENT (SOUS-VIDE)

POMPE GOULDS SÉRIE NPE			
	½ hp	669033	1 st
	¾ hp	669003	1 st
	1 hp	669000	1 st
	1½ hp	669001	1 st
	2 hp	669006	1 st
	3 hp	669007	1 st
	1 hp	669026	2 st
	1½ hp	669011	2 st
	2 hp	669020	2 st
	3 hp	669021	2 st
	1 hp	669027	3 st
	1½ hp	669028	3 st
2 hp	669024	3 st	
3 hp	669022	3 st	

Les prix sont disponibles sur demande.

1 st : Entrée d'eau 1¼" et sortie d'eau 1" | 40 GPM 2 st : Entrée d'eau 1½" et sortie d'eau 1¼" | 80 GPM 3 st : Entrée d'eau 2" et sortie d'eau 1½" | 120 GPM

POMPE GOULDS SÉRIE GB			
	5 GPM	665GB10	1 hp
	7 GPM	667GB10	1 hp
	10 GPM	6610GB10	1 hp
	10 GPM	6610GB15	1½ hp
	10 GPM	6610GB20	2 hp
	18 GPM	6618GB10	1 hp
	18 GPM	6618GB15	1½ hp
	18 GPM	6618GB20	2 hp
	18 GPM	6618GB30	3 hp
	25 GPM	6625GB10	1 hp
25 GPM	6625GB15	1½ hp	
25 GPM	6625GB20	2 hp	
25 GPM	6625GB30	3 hp	

Série e-SV
disponible sur demande

Informez-vous à l'un de nos spécialistes pour connaître le modèle de pompe nécessaire à votre application.

RÉSERVOIRS EN ACIER INOXYDABLE

RÉSERVOIRS À FOND ROND GRANDE CAPACITÉ

Plusieurs dimensions disponibles :
1 000 à 7 500 gallons.

AVANTAGES

- > Joints de soudage de haute qualité très solide permettant une désinfection complète.
- > Fabriqué en acier inoxydable 304 brillant.



Les prix sont disponibles sur demande.

RÉSERVOIRS À FOND ROND PETITE CAPACITÉ

Plusieurs dimensions disponibles :
50 à 1 000 gallons.



Les prix sont disponibles sur demande.

SUPPORTS D'EXTRACTEURS

ENSEMBLE DE SUPPORTS

Largeur	Modèle	Prix
2' de largeur	672078	118,00 \$
3' de largeur	672079	189,00 \$
4' de largeur	672080	190,00 \$
5' de largeur	672081	210,00 \$
6' de largeur	6720821	230,00 \$
7' de largeur	672082	265,00 \$

Tous nos supports d'extracteurs peuvent être ajustés à la profondeur voulue.



Personnalisez votre bassin!
Contactez-nous pour plus
d'informations.

CONTRÔLE DE NIVEAU BASSIN




Contrôle de niveau 5'
pour bassin CDL
73500 295,00 \$

Contrôle de niveau 6'
pour bassin CDL
73500-6 295,00 \$

AVANTAGES

- > Les contrôles de bassin CDL sont fabriqués entièrement d'acier inoxydable.
- > De plus, vous pouvez ajuster de façon très rapide et facile le niveau auquel vous désirez partir la pompe de refoulement.
- > La fabrication très robuste des contrôles CDL évite les bris causés par la glace.

BOUCHONS



POUR BASSINS

1½"	Tige 5'	678112	86,75 \$
2"	Tige 5'	678123	88,00 \$
3"	Tige 5'	67BOUCH3	99,50 \$

ADAPTATEURS

POUR RÉSERVOIR DE PLASTIQUE



½"	RA5012	16,50 \$
¾"	RA5032P	20,95 \$
1"	RA5034P	24,65 \$
1¼"	RA5036P	27,60 \$
1½"	RA50309P	30,85 \$
2"	RA5042P	33,05 \$
3"	RA5454P	46,30 \$



POUR RÉSERVOIR EN ACIER INOXYDABLE

1¼"	668673	100,00 \$
1½"	66867	105,00 \$
2"	668672	110,00 \$

AGITATEUR ET LECTEUR DE BRIX

Agitateur en acier inox avec lame simple ajustable en hauteur.



Agitateur pour réservoir de 4' et 5' de large 6792034

Agitateur pour réservoir de 6' et 7' de large 6792567

Note : une coupe en longueur peut être requise pour ajustement en hauteur.

Les prix sont disponibles sur demande.

AVANTAGES

- > Conçu pour brasser et homogénéiser votre sirop d'érable dans un réservoir à grand volume afin de mieux équilibrer le brix.
- > Peut être aussi utilisé pour bien mélanger une solution de sirop réduit en préparation d'être rebouilli.
- > Très facile à installer
- > S'adapte à plusieurs dimensions de réservoir



- > Permet de lire le brix en continu afin d'uniformiser un lot de sirop avant la mise en baril.
- > Lecture 0.0 à 80.0 brix.
- > Compensation automatique de température pour une lecture précise.
- > Peut être incorporé dans la tuyauterie.
- > Peut lire entre 5°C et 100°C (41°F-212°F).
- > Alimentation électrique 24 volts.
- > Nécessite une pompe de circulation.

Lecteur de brix 668421

Les prix sont disponibles sur demande.

Support ajustable en acier inox

Moteur 1/10HP à vitesse fixe 30 RPM 115 Volts avec 10 pieds de fil.



Vue du dessus du support

RÉSERVOIRS ET ACCESSOIRES

RÉSERVOIRS DE PLASTIQUE VERTICAUX



Adaptateurs et graduation inclus.

GALLONS US DIAMÈTRE X HAUTEUR

BASE PLUS LARGE

GALLONS US	DIAMÈTRE X HAUTEUR	MODÈLE	PRIX
100	28" x 43"	VER100	330,00 \$
305	46" x 50"	VER305	660,00 \$
550	67" x 42"	VER550	860,00 \$
1 100	87" x 53"	VE1100	1 400,00 \$
1 550	87" x 67"	VE1550	1 785,00 \$
1 700	87" x 74"	VE1700	1 910,00 \$
2 100	87" x 89"	VE2100	2 670,00 \$
2 500	95" x 91"	VE2500	3 020,00 \$
3 000	95" x 109"	VE3000	3 735,00 \$

BASE PLUS PETITE

GALLONS US	DIAMÈTRE X HAUTEUR	MODÈLE	PRIX
25	18" x 29"	SPS025	145,00 \$
50	18" x 53"	SPS050	225,00 \$
65	23" x 43"	SPS065	260,00 \$
75	23" x 49"	SPS075	280,00 \$
105	23" x 63"	SPS105	350,00 \$
165	31" x 56"	SPS165	450,00 \$
200	30" x 72"	SPS200	660,00 \$
250	30" x 89"	SPS250	650,00 \$
300	36" x 79"	SPS300	725,00 \$
500	48" x 73"	SPS500	895,00 \$
750	48" x 103"	SPS750	1 275,00 \$
1 000	64" x 80"	SP1000	1 750,00 \$
1 500	64" x 116"	SP1500	2 315,00 \$

RÉSERVOIRS DE PLASTIQUE HORIZONTALS



Adaptateurs et graduation inclus.
Les bandes galvanisées non inclus.

GALLONS US LARG. X HAUT. X LONG. COUVERCLE SORTIE

GALLONS US	LARG. X HAUT. X LONG.	COUVERCLE	SORTIE	MODÈLE	PRIX
35	20" x 23" x 29"	5"	3/4"	HOR035	170,00 \$
55	23" x 26" x 34"	5"	3/4"	HOR055	250,00 \$
65	23" x 27" x 43"	5"	3/4"	HOR065	290,00 \$
125	32" x 35" x 42"	8"	2"	HOR125	475,00 \$
225	38" x 41" x 49"	8"	2"	HOR225	690,00 \$
325	38" x 43" x 68"	16"	2"	HOR325	845,00 \$
425	49" x 54" x 60"	16"	2"	HOR425	930,00 \$
525	49" x 54" x 71"	16"	2"	HOR525	1 080,00 \$
725	49" x 54" x 101"	16"	2"	HOR725	1 650,00 \$
1 025	49" x 54" x 139"	16"	2"	HOR102	2 270,00 \$
1 625	63" x 68" x 139"	16"	2"	HO1625	3 910,00 \$

ELLIPTIQUE

GALLONS US	LARG. X HAUT. X LONG.	COUVERCLE	SORTIE	MODÈLE	PRIX
1 335	67" x 57" x 122"	16"	2"	EL1335	2 865,00 \$
1 635	71" x 58" x 142"	16"	2"	EL1635	3 760,00 \$
2 035	84" x 56" x 142"	16"	2"	EL2035	4 710,00 \$
2 635	90" x 72" x 140"	16"	2"	EL2635	6 625,00 \$
3 135	88" x 80" x 150"	16"	2"	EL3135	7 520,00 \$

RÉSERVOIRS ET ACCESSOIRES

RÉSERVOIRS DE PLASTIQUE POUR CAMIONNETTE



GALLONS US	LARG. X HAUT. X LONG.	COUVERCLE	SORTIE		
210	51" x 39" x 28"	8"	2"	PUP210	440,00 \$
325	62" x 49" x 33"	8"	2"	PUP325	645,00 \$
425	65" x 49" x 39"	8"	2"	PUP425	760,00 \$

RÉSERVOIRS DE PLASTIQUE MODÈLES DIVERS



GALLONS US	LARG. X HAUT. X LONG.	COUVERCLE	SORTIE		
300	29" x 49" x 62"	16"	1 1/4"	SPE300	935,00 \$
400	29" x 71" x 66"	16"	1 1/4"	SPE400	1 220,00 \$

Ce type de réservoir vous donne la possibilité de passer à travers de la plupart des portes standards. Peut être utilisé au sous-sol comme entreposage à faible débit. Ne peut pas être mis sous pression.

RÉSERVOIRS EN POLYÉTHYLÈNE

Les prix sont disponibles sur demande.



Réservoir applicateur

Grandeur disponible: 12 gallons US.



PCO réservoir

Grandeurs disponibles: 30 à 300 gallons US.

COUVERCLES DE REMPLACEMENT ET COLLETS

16" solide, couvercle non-ventilé	LIDP16S	42,50 \$
16" ventilé, requiert couvercle central	LIDP16	39,95 \$
5" ventilé, pour centre de couvercle 16"	LIDPV5	12,95 \$
12" solide, couvercle non-ventilé	LIDP12	40,50 \$
8" solide, couvercle non-ventilé	LIDP08	28,95 \$
5" couvercle ventilé	LIDP05	21,95 \$
8" collet de remplacement fileté	COL008	16,50 \$
12" collet de remplacement fileté	COL012	16,75 \$
16" collet de remplacement fileté	COL016	16,95 \$

PASSOIRS POUR RÉSERVOIRS



Pour couvercle de 5"	STBA05	18,95 \$
Pour couvercle de 8"	STBA08	49,95 \$
Pour couvercle de 12"	STBA12	56,95 \$
Pour couvercle de 16"	STBA16	89,95 \$

ÉLÉMENTS CHAUFFANTS



Submersible pour réservoirs
TANH15 119,95 \$



Flottant pour réservoirs
TANH12 74,95 \$

CONCENTRATEURS

CAPACITÉ DE 100 GPH - 200 GPH - 300 GPH*

500 À 2 000 ENTAILLES



50% de réduction
du temps de bouillage
et d'économie d'énergie

AVANTAGES

- > Économique et ultra compact.
- > Assemblé en acier inoxydable pour la plupart des pièces.
- > Toutes les pompes sont complètement composées d'acier inoxydable.
- > Meilleure recirculation sur le marché.
- > Consommation électrique **120 volts (17 amp.), 220 volts (10 amp.).**
- > Offre une protection basse pression et haute température.
- > Système de roulettes permettant des déplacements faciles et sans effort.
- > Facile d'opération.
- > **Nul besoin d'entreposer au chaud si drainé.**

* 220 volts seulement

CAPACITÉ DE 500 GPH À 3 600 GPH



Osmose 600 gallons

Le plus
performant
sur le marché

Meilleur système de recirculation

AVANTAGES

- > Entièrement fait d'acier inoxydable
- > La meilleure puissance et la plus grande performance du marché actuel.
- > Osmose en continue avec un faible colmatage des membranes, permettant un brix jusqu'à 18 pendant toute une journée. (selon le nombre de membrane)
- > Lecture du débit filtrat individuelle pour chaque membrane.
- > Système de recirculation unique, breveté, d'une grande puissance qui prolonge la durée de vie des membranes avec moteur submersible sans entretien.
- > Nos turbines 5 et 7,5 hp offrent les plus grands débits du marché.

CAPACITÉ DE 1 900 GPH À 5 700 GPH À 20 BRIX



Les concentrateurs 20+ permettent à l'utilisateur de faire de la concentration en continu à plus de 20 brix sans le colmatage prématuré des membranes.

De plus, elle permet de faire un rinçage individuel très rapide des membranes afin d'assurer un lavage efficace.

Rendement à 100 % pour la durée entière de la saison des sucres.

Poteau de 16"

Capacité de plus de 2400 gallons par heure

Augmentez

votre débit ou performance en ajoutant un poteau 16" à votre système

Moins d'ampérage électrique requis



AVANTAGES

- > Élimine beaucoup de plomberie complexe.
- > Économie d'électricité majeure.
- > Économie d'espace.
- > Facilité d'opération.
- > Peut remplacer plus de 4 poteaux 8".
- > Pompe submersible sans entretien
- > Performance supérieure avec série de poteaux réduite

CONCENTRATEURS 20+



CAPACITÉ DE 7 600 GPH À 20 BRIX



AVANTAGES

- > Conçu pour passer à l'intérieur d'une porte de dimensions standard
- > Nouvelle turbine 10hp conçue par CDL permettant un débit inégalé en haute pression.



Vue arrière

CHARIOTS POUR POTEAUX

Vertical



Horizontal



Nouvelle turbine 1,5 HP installée sur chariot vertical ou horizontal pour poteaux, prévenant le colmatage des membranes à haut brix.

Peut être ajouté facilement sur concentrateur CDL acheté antérieurement équipé ou non de chariot.

AVANTAGES

- > Facilite le déplacement des poteaux et des membranes.
- > Permet le déplacement simultané des poteaux dans une salle où il y a plus d'espace pour faire l'assemblage de membranes.
- > Conçu pour passer à l'intérieur d'une porte de dimension standard.

AVANTAGES

- > Compact
- > Connexions ultra simples
- > Facile à opérer
- > Facile d'accès aux membranes

Révolution du monde acéricole

**Qualité
Fiabilité
Performance**

L'automatisation par CDL

L'osmose intelligent a été développé pour **simplifier** au maximum l'opération des concentrateurs. De plus, il vous permet une **gestion complète à distance** de toutes les opérations qui doivent être exécutées par l'osmose.



Les prix sont disponibles sur demande.

CE QU'IL PEUT FAIRE À DISTANCE

- > Concentration;
- > Rinçage des membranes;
- > Lavage avec savon des membranes;
- > Lavage avec acide des membranes;
- > Contrôle de l'alimentation en eau d'érable ou en filtrat;
- > Gestion du brix en continu.



Sa **programmation simple** vous permet de faire fonctionner l'équipement en toute **sécurité** pendant vos heures de repos, de bureau ou pendant votre absence de la cabane à sucre.

Quoi demander de mieux ?




L'osmose intelligent CDL peut être supervisé et opéré par le système de surveillance de CDL

CONCENTRATEURS 30+

Économisez temps et coût d'énergie

NOUVEAU



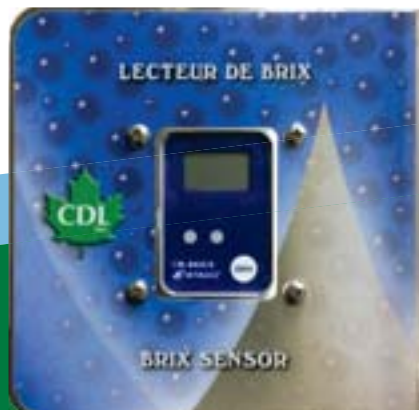
2 modèles

Modèle
3 poteaux 8 pouces ;

capacité de
600 gph/ 300 GAL.
concentré à 30 brix

Modèle
6 poteaux 8 pouces ;

capacité de
1200 gph/ 600GAL.
concentré à 30 brix



Comprend un lecteur de Brix en continu avec une valve modulante. Maintient automatiquement le Brix désiré.

ACCESSOIRES POUR CONCENTRATEURS

SAVONS ET SOLUTIONS D'ENTREPOSAGE



Acide citrique | 1 kg
(poudre) 14,95 \$
66994



Savon Superflow | 1 kg
(poudre) 21,00 \$
66249



Savon Superflow | 20 kg
(poudre) 265,00 \$
66239



Savon BIO
"Superflow green"
4L (Liquide) 19,95 \$
66245
*POUR PRODUCTEURS
CERTIFIÉS BIOLOGIQUES*



Savon BIO
"Superflow green"
1.2 kg (poudre) 18,50 \$
662401
*POUR PRODUCTEURS
CERTIFIÉS BIOLOGIQUES*



Savon BIO
"Superflow green"
22.7 kg (poudre) 200,00 \$
662402
*POUR PRODUCTEURS
CERTIFIÉS BIOLOGIQUES*



Nettoyeur Oxysan | 4 L
66298 49,95 \$



Solution
d'entreposage | 1 kg
80000 11,95 \$



Glycol grade alimentaire
20 L 94,95 \$
88020

INSTRUMENTS DE MESURE



Papier pH 0-2,5 | 50/pqt
668802 17,85 \$

Papier pH 10-13 | 50/pqt
668813 19,95 \$



Solution calibration PH 10
500 ml 21,95 \$
718866



Solution calibration PH 4
500 ml 21,95 \$
718865



Testeur à pH
thermomètre intégré 145,00 \$
665560



Testeur à pH 90,50 \$
665514



Testeur de conductivité
portable + température 160,00 \$
718855



Testeur de conductivité
portable 108,00 \$
718856



Élément chauffant
3 000 W - 240 V 45,95 \$
66493



Contrôle de température 160,00 \$
669371

ACCESSOIRES POUR CONCENTRATEURS

LECTEUR DE BRIX EN CONTINU



NOUVEAU
Lecteur de brix
en continu valve
modulante

668416

Cette option permet de contrôler précisément le brix du concentré à la sortie de votre concentrateur. L'ajustement se fait automatiquement même si le brix de la sève à l'entrée varie.



Lecteur de brix
en continu

668417

AVANTAGES

- > Lecture du brix du concentré en temps réel.
- > S'installe sur votre osmose.
- > Permet une lecture précise en temps réel de votre ajustement.

Les prix sont disponibles sur demande.

FILTRES



Filtre de ligne 1½" + cartouche 24 microns 6615024	99,95 \$
Filtre cartouche 1½" 24 microns seul 660024	29,75 \$
Filtre de ligne seul 1½" 6615024K	73,45 \$
Filtre de ligne 2" + cartouche 24 microns 6620604	145,00 \$
Filtre cartouche 2" 24 microns seul 660025	47,55 \$
Filtre de ligne seul 2" 6620604K	109,30 \$



Boîtier bleu 20"
complet
665050

79,50 \$

BOÎTIER À CARTOUCHES MULTIPLES



**Changez vos
filtres de
concentrateur
en 1 minute!**

Support
à cartouches
supplémentaire
disponible pour
changement
plus rapide

Boîtier à cartouches de filtration multiple en
acier inoxydable 665056

Support intérieur seul 665068



Les prix sont disponibles sur demande.

AVANTAGES

- > Fabriqué et conçu par CDL.
- > Changement des cartouches sales simple et très rapide.
- > Grande capacité de filtration.
- > Crée aucune restriction à l'entrée du concentrateur.

ACCESSOIRES POUR CONCENTRATEURS

CAISSONS DE REMISAGE

	A	Caisson de remisage 4" 724204	79,00 \$
	B	Caisson de remisage 8" 724225	255,00 \$

PRÉFILTRES

	Cartouche préfiltre 5 mic. 10" 6682101	3,95 \$
	Cartouche préfiltre 5 mic. 20" 66821	4,45 \$
	Protège-filtre 10" 12/pqt 66212	18,95 \$
	Protège-filtre 20" 10/pqt 66209	21,95 \$
	Protège-filtre 10" synthétique 12/pqt 66207	5,95 \$
	Protège-filtre 20" synthétique 12/pqt 66208	9,95 \$
	Couvercle plexiglass 6 1/2" 66270	35,95 \$
	Filtre à anneau 10" EVBAG100	5,95 \$
	Filtre à anneau 20" EVBAG200	8,95 \$
	Filtre à anneau 30" 66823-30	13,00 \$
	Grillage en nylon 36" x 36" NYLSCR	15,95 \$

MEMBRANES **NOUVEAU**

Nous offrons le meilleur service de lavage de vos membranes!

Plus de détails en magasin!

	Membrane 4" CDL 6604040
	Membrane 8" CDL 6608040
	Membrane 16" CDL 6601640

Les prix sont disponibles sur demande.

DIVERS

	Graisse alimentaire pour o'ring 6 g 66531	3,30 \$
	Graisse alimentaire pour o'ring 150 g 66535	29,85 \$
	Clé de serrage pour filtreur bleu 662283V	9,65 \$
	Débimètre 10 GPM droit Bluewhite 661042	130,00 \$
	Valve 1/4" NPT X Tube 90° 6622312	17,50 \$
	U-cup 4" pour membrane 66402	9,50 \$
	U-cup 8" pour membrane 66401	15,95 \$

ÉVAPORATEURS
ET ACCESSOIRES

INSTRUMENTS DE MESURE
ET ACCESSOIRES DE NETTOYAGE

du travail À L'ANNÉE

L'aventure commence bien avant le mois de mars. La récolte a beau être de courte durée, les entreprises roulent pratiquement toute l'année.

L'ouvrier acéricole doit faire preuve d'autonomie. Il doit fréquemment, en toute saison, inspecter l'érablière et préparer la saison de production. Le savoir-faire et la qualité de l'équipement a une réelle influence sur la productivité. Il doit aussi faire preuve de polyvalence, car il prend part aux différentes étapes de la production et de transformation.

ÉVAPORATEURS DÉBUTANTS

ENSEMBLE DE BOUILLAGE DÉBUTANT



Ensemble
16" x 16" PRFW16 505,00 \$

INCLUS:

- > 1 poêle au propane R-65
- > 1 boyau et régulateur
- > 1 panne à sucre 16" x 16"
- > 1 support de poêle au propane
- > 1 mamelon 3/4" inox
- > 1 valve à bille inox 3/4" FIPT

Ensemble
16" x 32" PRFW32 715,00 \$

INCLUS:

- > 2 poêles au propane R-65 (avec kit d'attaches)
- > 2 boyaux et régulateurs
- > 1 panne à sucre 16" x 32"
- > 1 support de poêle au propane 16" x 32"
- > 1 mamelon 3/4" inox
- > 1 valve à bille inox 3/4" FIPT



Ensemble
16" x 16"
15 entailles 6600801 630,00 \$

INCLUS:

- > 1 couvercle de panne à sucre 16" x 16"
- > 1 panne à sucre 16" x 16"
- > 1 poêle au propane R-65
- > 1 thermomètre poignée en bois 18,5"
- > 1 couloir à sirop Orlon #8 épais
- > 1 densimètre à sirop 55-70 brix
- > 1 gobelet 8" (tig)
- > 1 mamelon 3/4" inox
- > 1 valve à bille inox 3/4" FIPT

ÉVAPORATEURS CLASSIQUES



- > Modèle pour débutant. Idéal pour 50 entailles, mais peut être utilisé jusqu'à 100 entailles.
- > Peut être utilisé à l'extérieur.
- > Évaporation de 10 GPH - peut faire 1 gallon de sirop d'érable tout les 4 heures.
- > Dimension globale - 26" x 65" x 31" haut.
- > Poids: sans les briques; 257 lb,
avec briques; 778 lb.

Modèle 1 panne

69FBEATK1

Les prix sont disponibles sur demande.

INCLUS:

- > Base d'évaporateur 2'x4'.
- > Une panne à sucre 2'x4'.
- > Une valve à coulée 3/4".
- > 8' de tuyau galvanisé 7".

Non inclus:
Ciment, briques et thermomètre à cadran

ÉVAPORATEURS AU BOIS

ÉVAPORATEURS HOBBY

L'évaporateur Hobby de CDL est conçu pour les producteurs récréatifs désirant profiter de belles journées de printemps pour évaporer une petite quantité de sève d'érable afin de produire quelques litres de sirop d'érable par saison.

18" X 48"

Évaporateur avec
panne à fond plat
3 chemins
1 à 75 entailles

6700102WD

18" x 60"

Panne à plis 5"
100 à 200 entailles

67001DG
(GAUCHE)

18" X 48"

Évaporateur avec
panne combinée
(fond plat/fond plissé)
50 à 125 entailles

6700102WP

18" x 60"

Panne à plis 5"
100 à 200 entailles

67001DD
(DROITE)

18" X 48" INCLUS :

- > Fournaise en acier inoxydable avec grilles en acier.
- > Souche en acier inoxydable.
- > Panne 18" x 48" en acier inoxydable 304 soudée à l'argon.
- > Valve pour coulée de sirop en acier inoxydable.

18" X 60" INCLUS :

- > Panne à plis 18" x 42"
- > Panne à sirop 18" x 18"
- > Boîte à flotte contrôle de niveau arrière.
- > Tuyau fumée complet.

OPTION DISPONIBLE :

- > Panne à réchaud (code 67112WPARE).

Les prix sont disponibles sur demande.



ÉVAPORATEURS HOBBY SPÉCIAL

L'évaporateur Hobby Spécial de CDL est conçu pour les producteurs récréatifs qui désirent avoir un évaporateur de qualité à prix très abordable. Cet évaporateur vous donnera les sensations, le confort et le plaisir du bouillage de la sève d'érable comparable à celle des grands producteurs.



20" X 66"

100 à 250 entailles

6700202WG
(GAUCHE)

20" X 66"

100 à 250 entailles

6700202WD
(DROITE)

INCLUS :

- > Fournaise de 32" de haut avec grilles en fonte et 2 portes pour le chargement du bois.
- > 1 panne à plis avec rayon de 7" soudée à l'argon.
- > 1 panne à sirop réversible soudée à l'argon.
- > Boîtes à flotte, contrôle de niveau avant et arrière.
- > Fonte de très grande qualité.
- > Cheminée complète d'une longueur de 12' (incluant la souche).
- > Chapeau à bascule pour cheminée.
- > Connexions, valve de drain et valve de coulée en acier inoxydable.

Les prix sont disponibles sur demande.

ÉVAPORATEURS LE PROFESSIONNEL



L'évaporateur Le Professionnel de CDL est un évaporateur au bois de grande qualité pour les propriétaires de petites érablières. Il est conçu et fabriqué afin que le bouillage de l'eau d'érable soit très efficace et que la finition du sirop d'érable soit facile et très stable. Sa performance en rapport à sa grandeur saura vous surprendre.

24" X 72"
150 à 450 entailles

6700302WG
(GAUCHE)

24" X 72"
150 à 450 entailles

6700302WD
(DROITE)

INCLUS :

- > Fournaise 32" de haut avec grille en fonte et 2 portes pour le chargement du bois.
- > 1 panne à plis avec rayon de 7" soudée à l'argon.
- > 1 panne à finir soudée à l'argon réversible.
- > Boîtes à flotte avant et arrière.
- > Fonte de très grande qualité.
- > Cheminée complète d'une longueur de 12' (incluant la souche).
- > Chapeau à bascule pour cheminée.
- > Chambre à combustion de grandeur supérieure pour efficacité supplémentaire (45 % plus grande).
- > Connexions, valve de drain et valve de coulée en acier inoxydable.
- > Niveau d'eau sur panne à plis.

Les prix sont disponibles sur demande.

ÉVAPORATEURS LE TRADITIONNEL DISPONIBLE DANS LES FORMATS: 2½' X 8' À 5' X 16'

L'évaporateur Le Traditionnel de CDL est conçu pour les propriétaires de moyennes et grandes érablières désirant garder la tradition de bouillir le sirop avec du bois de chauffage tout en étant efficace et performant. Cet évaporateur vous procurera une stabilité de bouillage incomparable. Sa construction très robuste permettra à plusieurs générations de connaître le plaisir de bouillir.

INCLUS :

- > Fournaise 32" de haut avec grille en fonte et 2 portes pour le chargement du bois.
- > 1 panne à plis avec rayon de 7" soudée à l'argon.
- > 2 à 3 pannes à sirop soudées à l'argon pour la finition selon le modèle.
- > Boîtes à flotte avant et arrière.
- > Connexions, valve à coulée et valve de drain en acier inoxydable.
- > Cheminée complète (2x la longueur de l'évaporateur) incluant la souche.
- > 1 chapeau à bascule pour cheminée.
- > Niveau d'eau sur panne à plis.



Les prix sont disponibles sur demande.

L'évaporateur Chinook de CDL possède un système d'ajustement d'air automatisé permettant une combustion très efficace et non polluante, même si l'opérateur brûle du bois de chauffage de très mauvaise qualité avec un taux d'humidité variable.



DÉMONSTRATION COMPARATIVE 2013
D'ÉVAPORATEURS À ST-ANSELME, QC



Jusqu'à
85% d'efficacité

disponible dans les formats :
2½' X 8' à 6' X 18'



AVANTAGES

- > Combustion propre, très peu d'émissions polluantes.
- > Contrôle complet de la température dans la cheminée (maximum 6500F).
- > Temps entre les chargements de bois de 30 à 60 minutes, selon la quantité.
- > Démarrage et allumage très efficace et très rapide.
- > Stabilité de bouillage comparable aux évaporateurs aux granules et à l'huile.
- > Très silencieux.
- > Combustion sans créosote.
- > Très sécuritaire.
- > Coulée de sirop stable.

Les prix sont disponibles sur demande.

Concentré brix	Corde de bois (mixte 24") par baril de sirop (32 gallons)
8	0,45 corde/baril
10	0,36 corde/baril
12	0,30 corde/baril
15	0,24 corde/baril
18	0,20 corde/baril

0,24 corde
de bois (24") de qualité
moyenne par baril (32 G)
de sirop (15 brix).

L'évaporateur au bois Intens-O-Fire à haute efficacité énergétique de CDL est le seul sur le marché qui permet à l'utilisateur de choisir entre deux modes de combustion de bois de chauffage différents :

La combustion à air forcé ou la combustion par gazéification.



COMPÉTITION D'ÉVAPORATION
MAPLERAMA 2011

Jusqu'à
40% moins
de consommation de bois

disponible dans les formats :
2½' X 8' à 6' X 18'

Les prix sont disponibles sur demande.

COMBUSTION À AIR FORCÉ :

- > Évaporation très rapide (entre 4 à 5 gals/pi² de surface de panne).
- > Consommation de bois de 30% moins que l'évaporateur conventionnel.
- > Rencontre les exigences environnementales des émissions de gaz à effet de serre.
- > Aucune suie ou créosote.

COMBUSTION PAR GAZÉIFICATION :

- > Évaporation de 3 à 3,5 gal/ pi² de surface de panne.
- > Chargement à toutes les 45 minutes ou mieux.
- > Consommation de bois de 40% inférieur à un évaporateur conventionnel.
- > Aucune étincelle à la sortie du tuyau.
- > Rencontre les exigences environnementales des émissions de gaz à effet de serre.
- > Aucune suie ou créosote.

L'évaporateur à l'huile Deluxe de CDL a été conçu pour les producteurs de petites et moyennes érablières. Cet évaporateur est très efficace et procure à son propriétaire un confort et une stabilité de bouillage incomparable. Cet équipement est très fiable et très simple à faire fonctionner. **L'utiliser, c'est l'adopter.**



3 types de combustible possibles

**Huile
Gaz naturel
Propane**

disponible dans les formats :
2' X 8' à 6' X 18'

Les prix sont disponibles sur demande.



Panneau de contrôle



Brûleur Carlin

INCLUS :

- > Fournaise à l'huile.
- > Brûleur Carlin, Beckett ou Riello.
- > Cheminées complètes avec chapeaux et solins.
- > Cage à brûleur isolée.
- > Panne à plis et panne à sirop.
- > Niveau d'eau.
- > Dômes avant et arrière pour la vapeur.
- > Boîtes à flotte avant et arrière.
- > Ajustement et départ de l'évaporateur par un spécialiste CDL.

OPTIONS DISPONIBLES :

- > Couleur automatique.
- > Dalle à sirop.
- > Préchauffeur dans le dôme.
- > Préchauffeur à filtrat.
- > Panne vapeur.

L'évaporateur à l'huile Tornado de CDL est un produit d'ingénierie avancé qui a été développé et conçu pour les propriétaires de grandes érablières. Les systèmes de récupération d'énergie intégrés aux parois et au fond de la chambre à combustion ainsi que celui dans la cheminée permettront d'évaporer en puissance avec une consommation d'énergie minimale. Son brûleur à l'huile modulant de marque PowerFlame s'installe à l'extérieur de la salle de bouillage afin de garantir à l'évaporateur un apport d'air frais maximal en plus d'éliminer le bruit fait par le ventilateur garantissant ainsi un confort incomparable.



3 types de combustible possibles

**Huile
Gaz naturel
Propane**

disponible dans les formats :
4' X 15' à 6' X 18'

	4' x 15'	5' x 16'	6' x 16'	6' x 18'
Évaporation gal./heure Sans panne vapeur	300 gals./ heure	400 gals./ heure	490 gals./ heure	520 gals./ heure
Évaporation gal./heure Avec panne vapeur	450 gals./ heure	600 gals./ heure	735 gals./ heure	780 gals./ heure
Consommation d'huile Sans panne vapeur à 15 brix	0,45 gal. d'huile/ gal. sirop	0,45 gal. d'huile/ gal. sirop	0,45 gal. d'huile/ gal. sirop	0,45 gal. d'huile/ gal. sirop
Consommation d'huile Avec panne vapeur à 15 brix	0,3 gal. d'huile/ gal. sirop	0,3 gal. d'huile/ gal. sirop	0,3 gal. d'huile/ gal. sirop	0,3 gal. d'huile/ gal. sirop
Gal. sirop/heure Sans panne vapeur à 15 brix	52 gals./ heure	70 gals./ heure	85 gals./ heure	91 gals./ heure
Gal. sirop/heure Avec panne vapeur à 15 brix	79 gals./ heure	104 gals./ heure	128 gals./ heure	136 gals./ heure

Résultats en gallons impériaux.

Performance et consommation d'huile garantie

Brûleur PowerFlame développé
exclusivement pour CDL



ÉVAPORATEURS AU BOIS, COPEAUX OU GRANULES



L'évaporateur Master de CDL est le seul évaporateur sur le marché à évaporer plus de **5,1 gals. imp/pi²** ou **6 gals. us/pi²** de panne

Évaporateur au bois/copeaux/granules de bois
à chargement automatisé!

Master au bois, disponible dans les formats : 4' X 15' à 6' X 18'



DÉMONSTRATION COMPARATIVE 2014 D'ÉVAPORATEURS À ST-ANSELME, QC



www.cdlinc.ca/video.aspx



Modèle au bois présenté

Nouveau concept de pannes

changement de panne en 5 minutes sans arrêter le feu

Master au granules, disponible dans les formats : 4' X 15' à 7' X 18'



AVANTAGES

- > **Système mécanique pour dévier la chaleur permettant le changement des pannes de finition sans arrêter le feu.** Ceci permet un redémarrage très rapide du bouillage suite à un arrêt.
- > Efficacité maximale.
- > Aucune étincelle.
- > Chargement arrière du combustible permettant d'éliminer la saleté due au bois dans la salle de bouillage.
- > Aucun mécanisme près des pannes à sirop, donc pas d'obstruction à l'avant pour l'opération de l'évaporateur.
- > Simple d'utilisation.

Capacité de produire jusqu'à **4½ barils/heure (18° brix) avec le modèle 7' x 18' aux granules**

Les prix sont disponibles sur demande.



ÉVAPORATEURS À L'HUILE

L'évaporateur Master à l'huile de CDL est **le plus performant**.
Il possède la meilleure efficacité énergétique du marché, toute marque confondue.



Les prix sont disponibles sur demande.



Nouvelle boîte à flotte décantatrice permettant de diminuer la pierre à sucre dans les panes à sirop.

Inclus avec tout évaporateur Master

0,195 gallon d'huile par gallon de sirop

disponible dans les formats :
3' X 11' à 7' X 18'

Nouvelle révolution acéricole

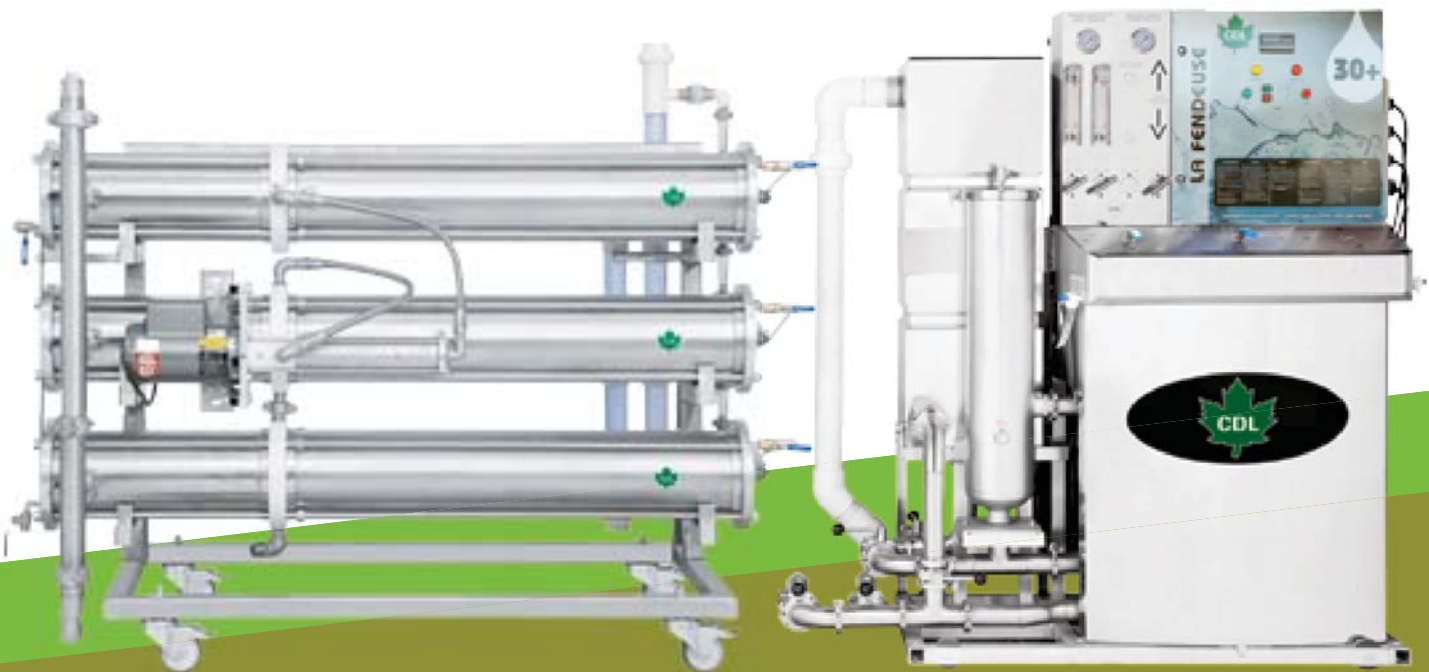


DÉFIS DE CONCEPTION

- > Avoir la **meilleure combinaison** évaporateur + concentrateur du marché
- > Avoir **plus de flexibilité** aux producteurs
- > Évaporer à haute performance **sans tracas**
- > Avoir une **gamme disponible** pour tous les producteurs de 5 000 entailles et plus
- > Avoir un retour sur investissement **rapide**
- > Préserver la **saveur** et l'**authenticité** du sirop
- > Diminuer le temps de bouillage de façon importante
- > Avoir un lavage des pannes complètement **automatisé à 100%**
- > Éliminer les risques de brûler les pannes
- > **Offrir 3 choix** de combustibles : bois, granules, huile

Concentrateur
Master + **30+**

La combinaison de ces **2 nouvelles technologies** amène la performance et les coûts d'exploitation à un niveau jamais atteint dans l'industrie



RÉALISATION

- > Meilleur coût énergie + main-d'œuvre par baril du marché
- > Diminution du coût d'énergie d'au moins 40%
- > Gamme complète disponible permettant une production de 2 à 7,5 barils à l'heure
- > Disponible au bois, granules et huile
- > Coût de main-d'œuvre pour le bouillage réduit de 30 à 50%
- > Combinaison disponible permettant de produire de 14 à 50 barils par quart de 8 heures de travail

L'évaporateur Sirocco de CDL est une alternative **écologique** et **énergétique** pour les acériculteurs.



IMPORTANTE baisse

des coûts d'opération par rapport à l'huile

disponible dans les formats :
2½' X 8' à 6' X 18'



Panneau de contrôle



L'installation d'un silo n'est pas obligatoire pour le bon fonctionnement du Sirocco.



AVANTAGES

- > Fonctionnement automatisé comme les évaporateurs à l'huile.
- > Brûleur avec modulateur de puissance.
- > Très silencieux.
- > Confort de l'évaporateur à l'huile.
- > Combustion propre dégageant très peu de pollution.
- > Arrêt des brûleurs simple et rapide comparable à l'évaporateur à l'huile.
- > Sécuritaire et très simple d'utilisation.
- > Le changement des pannes à sirop peut être fait très rapidement suite à l'arrêt du brûleur.
- > Stabilité de bouillage incomparable.




Concentré brix	Poids granules (lb) par gal. sirop	Coût par gal. sirop
10	17	1,39 \$
12	14	1,15 \$
15	11	0,90 \$
18	8,75	0,72 \$

Basé sur le prix des granules à 180 \$/tonne

ACCESSOIRES POUR ÉVAPORATEURS

THERMORÉGULATEURS ET PROTECT-O



A	Protect-o	66876	345,00 \$
B	Thermorégulateur numérique 1 1/2"	66771	995,00 \$
	Thermorégulateur modulant 1 1/2"	66781	1 195,00 \$
C	Thermorégulateur modulant 2"	66775	1 650,00 \$
	Thermorégulateur modulant 2 1/2"	66782	1 725,00 \$

Clips, gasket de silicone et bec verseur non inclus

AVANTAGES DU THERMORÉGULATEUR MODULANT

- > Permet la coulée de sirop en continu.
- > Élimine l'effet de recul du sirop dans les pannes.
- > Élimine les coulées par gros volume.
- > Améliore la constance du degré brix.
- > Facilite la filtration du sirop d'érable.

ANTIMOUSSE



Liquide 8 oz. EVAN108W	7,50 \$
Liquide 32 oz. EVAM032W	24,45 \$
Liquide 4 L EVAM128W	74,95 \$

NOUVEAU



Anti-mousse biologique,
Informez-vous
à votre succursale CDL

POUR PRODUCTEURS CERTIFIÉS BIOLOGIQUES



Kosher 200 g 66890	7,50 \$
Kosher 2,5 kg 66898	69,95 \$

ACCESSOIRES POUR THERMORÉGULATEUR



BEC VERSEUR		
1 1/2"	69BCD150	29,50 \$
2"	69BCD112	29,95 \$
2 1/2"	69BCD212	34,95 \$



FÉRRULE DÉCENTRÉE		
2" x 1 1/2"	60R14215	29,95 \$
2 1/2" x 2"	60R142122	34,95 \$



FÉRRULE CLIPS X MIPT		
2" x 1 1/4"	60R14SW214	29,95 \$
2" x 1 1/2"	60R14SW215	31,00 \$

pour clips et joints de silicone voir page 77

CHEMINÉES ET ACCESSOIRES



Chapeau chinois
Disponible en diamètre
de 6" à 32" et en option
avec pare-étincelles



Tuyau
Disponible en
diamètre de 6" à 32"



Chapeau à bascule
Disponible en diamètre
de 7" à 30" et en option
avec pare-étincelles



Solin sur couverture
Disponible de 6" à 32" avec collet




Souche
Disponible pour les évaporateurs
de 2' à 6' de largeur

ACCESSOIRES POUR ÉVAPORATEURS

PANNE VAPEUR

- > Cette option peut être installée sur plusieurs types d'évaporateurs (bois, granules, huile) et plusieurs grandeurs (2 1/2' x 8' à 6' x 18').
- > L'utilisation de la panne vapeur entraîne une importante réduction de la consommation d'énergie en réutilisant la vapeur produite par la panne à plis de l'évaporateur. Cette réduction de consommation d'énergie peut aller jusqu'à 75% selon le brix à l'entrée de la panne.
- > De plus, l'ajout de cette option sur l'évaporateur augmente la capacité d'évaporation jusqu'à 75% sans consommation supplémentaire de combustible.



Performance et efficacité améliorées

LAVES PANNES À SIROP



Simple 2½" 672059

Simple 3" 672061

Simple 3½" 6720615

Simple 4" 672062

Simple 5" 672063

Simple 6" 672065

Les prix sont disponibles sur demande.



Double 2½" 672110

Double 3" 672112

Double 3½" 6721125

Double 4" 672114

Double 5" 672116

Double 6" 672118

Les prix sont disponibles sur demande.

Laveuse de pannes à sirop triple disponible. Communiquer avec votre représentant pour plus de détails.

LAVE PANNE POUR PANNE À PLIS



Éliminez la tâche ardue de nettoyer votre panne à plis avec cette laveuse automatique très efficace et performante.

- > Lavage complet sans contact.
- > Circuit de lavage en continu.
- > S'adapte sur toutes les pannes, toute marque confondue.
- > Option automatisée et séquentielle. Disponible pour modèle Master.

ACCESSOIRES POUR ÉVAPORATEURS

ACCESSOIRES DE BOUILLAGE ACIER INOXYDABLE



Gobelets Deluxes

8"	678489	40,05 \$
10"	67847109	42,80 \$
12"	67847129	44,85 \$



Gobelets Standards

8"	6784789	25,45 \$
10"	6784710	30,55 \$



Gobelet Petit

8" (petit)	67848901	23,40 \$
------------	----------	----------



Plats à Queue

Petit	678019	70,35 \$
Moyen	678029	71,40 \$
Grand	67802059	72,40 \$



Plats à Queue | Côté Plat

Petit	67802119	81,60 \$
Moyen	67802129	83,60 \$
Grand	67802109	85,65 \$



Écumoires

Non trouée	6772922007	68,35 \$
Trouée	67729220069	70,40 \$



Supports Antimousse

Petit	67ANTIMOUP	11,15 \$
Grand	67ANTIMOUG	14,25 \$



Supports Antimousse Liquide

9 oz	6700009	153,00 \$
16 oz	6700016	265,00 \$



Entonnoirs

Petit	66811	57,15 \$
Grand	6681102	61,20 \$



Entonnoirs

1" X 3/8"	FUNMIN	9,15 \$
5 1/2" x 9/16"	FUN SMA	13,75 \$



Entonnoirs de Plastique

Ensemble d'entonnoirs en plastique (3)	FUNPLA	4,60 \$
--	--------	---------




Chopines

2L acier inoxydable avec poignée	MEACSL	34,25 \$
----------------------------------	--------	----------



4 L avec poignée (à mesurer)	MEACU4	28,50 \$
------------------------------	--------	----------



Palettes

42"	674242	81,60 \$
-----	--------	----------

Autres dimensions disponibles

ACCESOIRES POUR ÉVAPORATEURS

PANNES À SUCRE ACIER INOXYDABLE



*valve non incluse

16" x 16" x 12"	67WP1616	265,00 \$	24" x 36" x 12"	67WP2436	360,00 \$
16" x 32" x 12"	67WP1632	305,00 \$	24" x 48" x 12"	67WP2448	425,00 \$
Couvercle 16" x 16"	67WPCO16	56,00 \$	24" x 72" x 12"	67WP2472	495,00 \$
Couvercle 16" x 32"	67WPCO32	74,00 \$			



BAIN-MARIE



*valve non incluse

Bain-marie pour panne à sucre qui peut être utilisé pour l'ensemble d'embouteillage débutant à la page 87.

16" x 16"	67316M
16" x 32"	MINS32

Les prix sont disponibles sur demande.

SIROPTIERS RONDS ACIER INOXYDABLE



Gallons US	Gallon imp.				
5,85 gallons (mini)	5 gallons (mini)	Diam. 9"	67MINFIL	265,00 \$	
7,6 gallons	6,5 gallons	Diam. 9"	6740006	370,00 \$	
10,25 gallons	12 gallons	Diam. 12"	6740026	425,00 \$	
23,4 gallons	20 gallons	Diam. 16"	6740326	475,00 \$	
30,4 gallons	26 gallons	Diam. 18"	6740426	575,00 \$	
45,65 gallons	39 gallons	Diam. 22"	6740626	660,00 \$	
53,8 gallons	46 gallons	Diam. 24"	6740726	700,00 \$	

Les prix incluent le couvercle et la valve en acier inoxydable.
Tous les siroptiers ont une hauteur de 28".

SUPPORTS À BONNETS



12"	1 entrée	67412	170,00 \$
16"	1 entrée	674161	175,00 \$
22"	3 entrées	6742211	194,00 \$
24"	3 entrées	674243	200,00 \$

SIROPTIERS TRIPLES




Deluxe 100 gal. 67865209


Standard 100 gal. 67865208


Les prix sont disponibles sur demande.

ACCESSOIRES POUR ÉVAPORATEURS


CLIPS POUR FERRULE DE PANNES ACIER INOXYDABLE

		CLIPS FERRULE	
	1½"	60R13C112	41,95 \$
	2"	60R13C2	42,95 \$
	2½"	60R13C212	56,95 \$


		CLIPS VIS PAPILLON	
	1½"	60R13HC112	14,95 \$
	2"	60R13HC2	15,95 \$
	2½"	60R13HC212	18,95 \$

		CLIPS TYPE COLLET	
	1½"	60R13VT112	14,95 \$
	2"	60R13VT2	15,95 \$
	2½"	60R13VT212	18,95 \$


TUBE DE VERRE POUR NIVEAU D'EAU

	5/8" x 8	60PEN58X6PLAGL	20,35 \$
	5/8" x 12	672176	23,40 \$
	5/8" x 18	60PEN58X18PLAGL	27,50 \$
	1½" x 8	675157	28,50 \$
	1½" x 18	60GROSNIIVEAU18	40,75 \$


JOINTS DE SILICONE POUR FERRULES

	1½"	60GASKET112SILI	3,60 \$
	2"	60GASKET2SILI	4,05 \$
	2½"	60GASKET212SILI	6,10 \$

VALVES PAPILLON

	1½"	60T150	150,00 \$
	2"	60P88CC2	175,00 \$
	2½"	60T212	225,00 \$

BOUCHONS BLEUS À LONG BRAS

	1½"	678117112	35,65 \$
	2"	678117	40,30 \$
	2½"	6781171	45,85 \$

PRODUITS HAUTE TEMPÉRATURE

	Silicone 60YYYCSL503	14,95 \$
	Petite brique 2 500 °F 1¼" X 4½" X 9" 66869	2,75 \$
	Grosse brique 3 000 °F 2½" X 4½" X 9" 66868	4,60 \$
	Ciment à briques Pyromix, 1 gallon 66866	35,95 \$
	Ciment à briques Pyromix, 4 gallons 668664	89,95 \$
	Ciment sec, sac de 2 Kg 66875	61,99 \$

	Laine cordon fibre de verre 60TXP018	0,95 \$/pi
	Laine céramique 1' x 4' x 25' 8 lb 60BKT18LB100A	4,50 \$/pi² 100 pi²/boîte
	Laine céramique 1/2" x 4' x 50' 8 lb 60BKT18LB050A	3,25 \$/pi² 200 pi²/boîte
	Laine thermofab 2" x 1/8" 60GW300100	1,30 \$/pi Rouleau 100'
	Laine céramique 6 lb x 2" EBCB2425A	23,75 \$ Rouleau de 25'
	Laine céramique panneau 1" x 12" x 36" EBISOL06	19,95 \$

INSTRUMENTS DE MESURE

PRODUITS CENTRE ACER



Colorimètre comparateur International
662396 52,00 \$



Colorimètre comparateur Anciennes normes Canada
662390 35,00 \$



Coffret de défauts de saveur
662395 48,00 \$



Spécialement conçu et développé par le Centre Acer pour calibrer les réfractomètres destinés à la mesure du brix du sirop d'érable

Solution calibration du réfractomètre
66616 20,00 \$



Registre de production du sirop d'érable
ECB004 20,00 \$



Guide de l'état de santé des érablières
ECB001 30,45 \$



Guide: Méthode d'assainissement à l'alcool isopropylique
ECB002 Version française
ECB003 Version anglaise 10,00 \$

RÉFRACTOMÈTRES



EAU

Eau	0-32 brix	6684001	399,00 \$
-----	-----------	---------	-----------

Marque ATAGO



EAU ET SIROP

Eau	0-32 brix	EIRE0032C	99,00 \$
Sirop	45-82 brix	EIRS4582C	99,00 \$



DIGITAL

0-85 brix	668412	635,00 \$
-----------	--------	-----------

COLORIMÈTRES



Électroniques portatifs Français/ Anglais
Marque HANNA
662379 398,00 \$

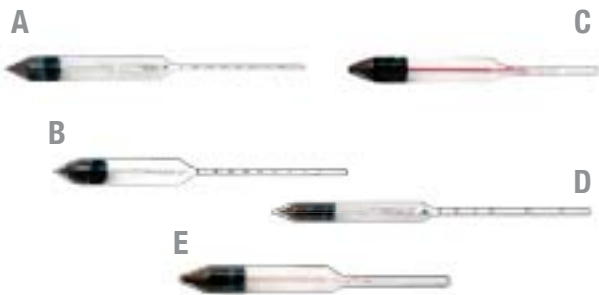


Cuvette seule (1,75")
662378 0,46 \$




Cuvette (3,75") + bouchon	668888	0,65 \$
Cuvette seule (3,75")	668887	0,52 \$
Bouchon seul	668889	0,12 \$

DENSIMÈTRES EAU ET SIROP



A	Eau	0-6 brix	EIDE2010	19,95 \$
B	Eau	0-15 brix	668433	19,95 \$
C	Eau	10-25 brix	66849	21,65 \$
	Sirop	45-75 brix (Approuvé état Vermont)	EIDS4575	21,50 \$
D	Sirop	55-70 brix	66845	16,95 \$
E	Sirop	Hydrotherme	66841	30,95 \$

THERMOMÈTRES CADRAN TIGE



A	Cadran 3" Tige 9" 0-50 OF ¼" MIPT	72920003	49,95 \$
	Cadran 3" Tige 12" 0-50 OF ¼" MIPT	72920004	59,95 \$
B	Cadran 5" Tige 9" 0-50 OF ¼" MIPT	72920001	49,95 \$
	Cadran 5" Tige 12" 0-50 OF ¼" MIPT	72920002	54,95 \$
	Cadran 3" Tige 12" 0-250 OF ½" MIPT	668350	75,00 \$
	Cadran 3" Tige 6" 0-50 OF ¼" MIPT	EITC0306	47,95 \$
	Cadran 3" Tige 6" 0-250 OF ¼" MIPT	EITC0336	43,25 \$
C	Cadran 3" Tige 9" 0-250 OF ¼" MIPT	EITC0330	49,95 \$
	Cadran 3" Tige 6" 200-1000 OF ½" Pour souche d'évaporateur	668210	64,95 \$

THERMOMÈTRES DIVERS



12"
71750425 34,95 \$



Avec poignée en bois
66836 79,95 \$



12" | Acier inoxydable
71750426 19,95 \$



Baromètre 6"
72920030 195,00 \$



Électronique | Sonde 18"
668204 395,00 \$

ACCESSOIRES DE NETTOYAGE





BROSSES POUR PANNES ET BASSINS

	Sans manche 2" x 7" 663524	21,50 \$		À rayon 4" x 7" 72940050	38,65 \$
	À rayon 2" x 7" 663521	19,50 \$		Manche 9" EVBRE001	7,25 \$
	À rayon 1/2" x 7" 66352	21,95 \$		Manche 20" EVBRE003	10,75 \$
				Ronde sans manche pour réservoir 66356	29,95 \$

DÉSINFECTANTS POUR TUYAUX ET CHALUMEAUX

		<p>Saviez-vous que le grade technique n'est pas approuvé alimentaire ? Son utilisation peut provoquer de graves conséquences.</p>		L'alcool isopropylique vendue par CDL est approuvée par l'Agence canadienne d'inspection des aliments.
A	C		A	Alcool Isopropylique 70%, 18,9 L 667470
			B	Alcool Isopropylique 70%, 205 L 6674277
B			C	Alcool Pur dénaturé, 4 L 667575
			D	Chlore 12 % 20 L 666000
		E	Peroxyde, 2.5 gallons 66289	

PRODUITS DE LAVAGE POUR PANNES

			
A	A	B	NETTOYEUR EN POUDRE POUR ACIER INOXYDABLE
Sani-clean 4 L 66284 27,25 \$	Sani-clean 20 L 66288 135,00 \$	Acide acétique glacial 99% 20 L 667474 <small>Prix sur demande</small>	3 lb EVNSS300 17,25 \$
			10 lb EVNSS010 51,00 \$
			25 lb EVNSS250 95,00 \$
			1 gal. EVPAN40W 19,95 \$
			5 gal. EVPAN5GW 75,00 \$

une saison INTENSE

Doucement, l'hiver s'est écoulé et la saison des sucres est à nos portes. Les nuits de gel sont suivies par des jours de dégel. Pour les producteurs s'amorce alors un à deux mois intenses qui demandent dévouement, énergie et passion.

Bien que souvent les producteurs préfèrent maintenant maximiser la courte période des sucres en récoltant l'eau par un système de conduits qui amène l'eau jusqu'au lieu de transformation, la courte saison nécessitera souvent à ce qu'un acériculteur consacre intensité et énergie pendant près de 120 heures par semaine.

PRESSE À SIROP

PRESSES À SIROP SANS POMPE ET SANS CHARIOT

S'assemblent avec tous les modèles de pompes présentées dans la section ici-bas.



Presse 7"

Presse 10"



Presse 20" 3 trous
Capacité de filtration : 15 à 50 barils

Presse 7" courte 3 plaques vides, 2 plaques pleines	666070
Presse 7" standard 6 plaques vides, 5 plaques pleines	6660007
Presse 10" courte 3 plaques vides, 2 plaques pleines	6660010C
Presse 10" standard 6 plaques vides, 5 plaques pleines	6660010
Presse 10" longue 7 plaques vides, 6 plaques pleines	6660010L
Presse 20" (max. 9 plaques vides) 7 plaques vides, 6 plaques pleines	666217

Plaques supplémentaires seules disponibles dans le 7", 10" et 20"

AVANTAGES

- > Plus grande capacité de filtration.
- > Épaisseur des plaques: presse 7" est de 2", presse 10" est de 2 1/2" et presse 20" est de 3".
- > Assemblage des papiers plus facile.

OPTIONS DISPONIBLES :

- > Pompe à engrenage en laiton. 730016
- > Pompe à diaphragme 1/2" 730019
- > Pompe à diaphragme 1 730020
- > Chariot pour presse 7" et 10" 66606

Les prix sont disponibles sur demande.

POMPES POUR PRESSE



Pompe Oberdorfer 1/2" 664000BR



Aluminium

Pompe diaphragme 1/2" 669585



Trousse de réparation pompe Oberdorfer 1/2" 664000BR1



Aluminium

Pompe diaphragme 1" 669601

PRESSES À SIROP AUTONETTOYANTE



INCLUS:

- > Support
- > Manifold de vidange avec valves
- > Manomètre

Presse 10" autonettoyante
7 plaques vides, 6 plaques pleines


6660010A

NON INCLUS:

- > Option pompe
- > Plomberie pour alimentation et drainage d'eau de lavage.

Mise en garde

Requiert l'utilisation d'un compresseur à air et une bonne réserve d'eau ou de filtrat.



AVANTAGES

- > Technologie qui révolutionne l'opération de nettoyage des plaques de presse à sirop.
- > Désucrage et lavage des plaques sans perte de sirop.
- > Lavage ultra rapide et très efficace sans démontage des plaques.
- > Seulement **5 minutes** sont requises pour laver les plaques et recommencer la filtration
- > Diminue de **90%** le coût d'utilisation des papiers filtres.

Les prix sont disponibles sur demande.

SIROPTIERS AVEC PRESSE



S'assemblent avec tous les modèles de pompes présentées à la page 82.

Montage disponible sur cuve simple (35 gallons) ou double (2 x 35 gallons).

Multifonctionnel et très compact.

PRESSE À SIROP

PRESSES À SIROP WESFAB

Nous sommes très fiers de pouvoir maintenant vous fournir exclusivement ces presses à sirop performantes conçues et fabriquées aux États-Unis. Celles-ci seront maintenant distribuées partout en Amérique du Nord par notre réseau de distribution.



A	Presse manuelle 7"	WF07H	
	Presse 7" courte pompe à gear, 3 plaques vides, 2 plaques pleines	WF07C	Presse 10" courte pompe à gear, 3 plaques vides, 2 plaques pleines
	Presse 7" courte pompe diaphragme 1/2", 3 plaques vides, 2 plaques pleines	WF07CD	Presse 10" courte pompe diaphragme 1/2", 3 plaques vides, 2 plaques pleines
B	Presse 7" standard pompe à gear, 8 plaques vides, 7 plaques pleines	WF07	Presse 10" standard pompe à gear, 8 plaques vides, 7 plaques pleines
	Presse 7" standard pompe diaphragme 1/2", 8 plaques vides, 7 plaques pleines	WF07D	Presse 10" standard pompe diaphragme 1/2", 8 plaques vides, 7 plaques pleines












Presse 15" pompe diaphragme 1", 7 plaques vides, 6 plaques pleines	WF15D1	Chariot pour presse 7" Wesfab	EVPFW101W
Presse 15" longue pompe diaphragme 1", 10 plaques vides, 9 plaques pleines	WF15D1L	Chariot pour presse 10" Wesfab	EVPFW301W

Les prix sont disponibles sur demande.

ACCESSOIRES POUR PRESSE À SIROP

ACCESSOIRES

	Papier presse 5¼"	29,35 \$ / pqt 200		Préfiltre pour couloir	15,45 \$ / pqt 12
	66817			66206	
	Papier presse 7"	55,95 \$ / pqt 400		Préfiltre pour filtre plat	2,60 \$
	66828			24" x 24", style tissé	
	Papier presse 10"	89,95 \$ / pqt 400		PREW24	
	66829			Préfiltre pour filtre plat	2,70 \$
	Papier presse 15"	0,89 \$ / unité		36" x 36", style tissé	
	668015			PREW36	
	Papier presse 20"	0,95 \$ / unité		Préfiltre 36"x36" papier	2,95 \$
	2 trous			style café	
	668221			PREC36	
	Papier presse 10"	79,95 \$ / pqt 400		Préfiltre conique papier	1,60 \$
	avec ailes			style tissé	
	66801			PREWCO	
	Papier presse 20"	1,29 \$ / unité		Préfiltre conique papier	1,85 \$
	3 trous avec ailes			style café	
	668224			PRECCO	
	Filtre-feutre presse 7"	26,95 \$ / pqt 12		Filtre pour chaudière	25,25 \$
	66827			FILBAG	
	Filtre-feutre presse 10"	28,95 \$ / pqt 12		Préfiltre pour chaudière	6,50 \$
	66830			PREWFI	
	Filtre feutre presse 20"	86,95 \$ / pqt 7		Filtre siropfiltre	22,35 \$ / pqt 2
	2 trous			12" X 24"	
	66820			66248	
	Filtre feutre presse 20"	19,85 \$ / unité		Filtre siropfiltre	29,95 \$ / pqt 2
	2 trous doubles			24" X 24"	
	668206			66210	
	Filtre feutre presse 20"	115,50 \$ / pqt 7		Filtre plat 24" X 24"	13,50 \$
	3 trous doubles			FILF24	
	66850			Filtre plat 36" X 36"	14,50 \$
	Filtre-feutre presse	39,95 \$ / pqt 16		66211	
	autonettoyante			Poudre à filtrer 545	16,95 \$
	66852			Celite 10 lb	
	Couloir à sirop Orlon #8	17,85 \$		66825	
	66815			Poudre à filtrer 545	41,25 \$
	Couloir à sirop	13,95 \$		Celite 50 lb	
	polyester #8			66826	
	66814			Poudre à filtrer	41,25 \$
	Graisse alimentaire	11,15 \$		Decalite 50 lb	
	66530			66838	

BARILS ET ACCESSOIRES

BARILS ACIER INOXYDABLE

Le baril CDL entièrement fabriqué d'acier inoxydable 304, est conçu selon les recommandations de la Fédération des producteurs acéricoles et de la Table Filière.

13 gallons (15,7 gallons US)
66819

33 gallons (40 gallons US)
66816

45 gallons (55 gallons US) **NOUVEAU**
668161

Prix disponibles sur demande



AVANTAGES

- > Tous les joints inférieurs complètement soudés.
- > Conception permettant l'égouttement complet du sirop ou des rinçures de lavage.
- > Rebords avec recourbements prononcés facilitant la manutention du baril.
- > Trou d'égouttement sur le dessus; aucun trou sur le côté.
- > Empilable
- > Mêmes dimensions que les barils conventionnels galvanisés.



Bouchon 3/4" zinc	66792	2,80 \$
Bouchon 2" zinc	66794	4,70 \$
Bouchon 2" en plastique <small>(Peut être utilisé avec le sac 663332)</small>	660057	1,60 \$
Bouchon 2" en acier inoxydable	BUNGSS	17,95 \$
Bouchon 2" en plastique pour baril <small>(gros filet/trou 3/4" NPT au centre)</small>	BUNG06	6,95 \$

ACCESSOIRES DE MANUTENTION POUR BARILS



Chariot 3 roues en acier inoxydable
676055S 520,00 \$



Levier en acier inoxydable
671092 78,50 \$




Chariot à baril DRUOC
199,95 \$





Pince à baril avec poulie et ficelle
665045 375,00 \$

ÉQUIPEMENTS DE TRANSFORMATION






OUTILS POUR BARILS

	Échantillonneur baril en acier inoxydable 67ECHBA	49,95 \$		Clé pour baril santé en acier inoxydable 662285	21,25 \$
	Sac plastique 32 gallons 663332	9,50 \$		Clé pour baril BARWRE	69,95 \$
	Support sac plastique en acier inoxydable 678952	35,00 \$		Clé pour baril 662282	49,95 \$

POMPE ET TRANSFERT À BARIL

	Pompe à baril (air) en acier inoxydable	DRUPUM	199,95 \$
<p>AVANTAGES</p> <ul style="list-style-type: none"> > Permet de vider un baril de sirop très rapidement. > Plus rapide qu'avec l'utilisation d'une pompe. > Permet de vider un baril de sirop sans faire de dégât. > Très simple d'utilisation. > Requier un compresseur à air. 			
	Transfert baril 1" en teflon	6150P1	185,00 \$
	Transfert baril 5/8" en teflon	6150P58	185,00 \$

ENSEMBLE D'EMBOUTEILLAGE DÉBUTANT

 Couvert  Support à filtre  Panne à sucre  Bain-marie  Avec Tablette ajustable	<p>Ensemble d'embouteillage débutant</p> <p>INCLUS:</p> <ul style="list-style-type: none"> > 1 couvercle de panne à sucre 16" x 16" > 1 panne à sucre 16" x 16" > 1 support à filtre pour panne à sucre 16" x 16" > 1 poêle au propane R-65 > 1 valve à bille inox 1/2" FIPT > 1 bain-marie pour panne à sucre 16" x 16" > 1 support de poêle au propane > 1 mamelon inox 3/4" > 1 mamelon inox 1/2" > 1 valve à bille inox 3/4" FIPT 	6600802	970,00 \$
	<p>Ensemble 16" x 32"</p> <p>INCLUS:</p> <ul style="list-style-type: none"> > 1 couvercle de panne à sucre 16" x 32" > 1 panne à sucre 16" x 32" > 1 support à filtre pour panne à sucre 16" x 32" > 2 poêles au propane R-65 > 1 bain-marie pour panne à sucre 16" x 32" > 1 support de poêle au propane > 1 mamelon inox 3/4" > 1 mamelon inox 1/2" > 1 valve à bille inox 3/4" FIPT 	PFF32K	1 425,00 \$

ÉQUIPEMENTS DE TRANSFORMATION

BRASSEURS À BEURRE D'ÉRABLE



Démonstration sur
www.cdlinc.ca/video.aspx



Brasseur à beurre d'érable 8 L 110 V	pompe laiton	668828
Brasseur à beurre d'érable 16 L 220 V	pompe laiton	668827
Brasseur à beurre d'érable 8L 110 V	pompe en acier inoxydable	668828S
Brasseur à beurre d'érable 16L 220 V	pompe en acier inoxydable	668827S

BRASSEURS À SUCRE GRANULÉ



Simple :
Capacité de 17 lb



Double :
Capacité de 35 lb

Brasseur à sucre granulé 8" automatique	668855A
Brasseur à sucre granulé 8" double automatique	668856A

AVANTAGES

- > Entièrement automatisé.
- > Granules uniformes.
- > Peut fonctionner sans supervision.
- > Disponible en fonction manuelle, si désirée.
- > Fait d'acier inoxydable.
- > 3 en 1 : brasseur, broyeur et sécheur.
- > Se lave par barbotement d'eau chaude.

BAINS-MARIE



Acier inoxydable

Bain-marie
électrique
35 gallons
67422

Embouteilleuse
à pédale
35 gallons
67220-S



Acier inoxydable

Bain-marie
électrique
12 gallons
67422-M

Embouteilleuse
à pédale
12 gallons
67220-MS



Valve
d'embouteillage
3/8"
67215

Valve
d'embouteillage
5/8"
67216

ÉQUIPEMENTS DE TRANSFORMATION

SERTISSEUSES POUR CANNES



Sertisseuse manuelle Ives Way
66774



Sertisseuse manuelle Master
66777



Sertisseuse automatique Master
66824

Les prix sont disponibles sur demande.

DIVERS



Machine à bonbons
(moteur inclus)
ECB0100A

1 795,00 \$



Foreuse et panne
ECBMW301

395,00 \$



Panne supplémentaire
ECBMP101

430,00 \$

Moteur 1/4 hp
660002

Prix sur demande



Réchaud au propane
R-65
66803

83,95 \$



Valve d'embouteillage
électrique
Inclus 3 embouts
acier inoxydable : 1/4", 3/8", 1/2"
67217

495,00 \$



Bec embouteilleuse
bain-marie
67BM12

25,00 \$



Valve d'embouteillage
1/2", 90°
ECDVP805

30,85 \$



Valve d'embouteillage
3/8", 90°
ECDVP804

37,50 \$



Distributeur pour pompe
DISPEN

6,95 \$



Robinet style
cafetière + joint
COFSP0

19,95 \$



Laveuse à bouteille/
contenant
BOTWAS

24,95 \$



Bec embouteillage
bain-marie
1/2" coude x 1/2" mipt
6788991B2

13,00 \$

CANNES
ET ACCESSOIRES

BOUTEILLES,
EMBALLAGE, LIVRES
ET ACCESSOIRES

de l'érable À LA TABLE

Personne ne sait vraiment comment les Amérindiens ont découvert l'existence de l'eau d'érable ni comment ils sont parvenus à la transformer.

Il y a tout un potentiel de saveurs pour la cuisine, qui sont autrement impossibles à créer. Aujourd'hui, le sirop se raffine, les emballages changent, l'approche marketing emprunte le pas de la mondialisation.

On connaît bien le sirop, le sucre et le beurre d'érable. Depuis un certain temps, on remarque sur les tablettes de nouveaux produits tirés de l'érable. Perles à l'érable, vinaigrettes, sauces, bonbons... Même les viandes, soupes et légumes sont délectables lorsque rehaussés de la présence discrète de l'érable.

Quoi qu'il en soit, le sirop d'érable est une véritable richesse. Polyvalent, il se prête avec bonheur à la confection de nombreux plats sucrés ou salés, de l'entrée au dessert. Bon appétit!

CANNES RONDES



Sirop d'érable pur
540 ml, 200/caisse 663025

Biologique
540 ml, 200/caisse 663026
Certificat biologique nécessaire pour achat.

Les prix sont disponibles sur demande.



Lithographie
exclusive à



CANNES DIVERSES LITHOGRAPHIE FRANÇAISE/ANGLAIS



250 ml 65/ caisse CAN250

500 ml 40/ caisse CAN500

1L 24/ caisse CAN001

Les prix sont disponibles sur demande.

250 ml 100 / caisse EXTC0250C

500 ml 100 / caisse EXTC0500C



BOÎTES DE CARTON POUR CANNES



Boîte de 8 x 540 ml
Paquet de 25 16,50 \$
66832



Boîte de 8 x 540 ml
avec poignée
Paquet de 25 18,75 \$
66834

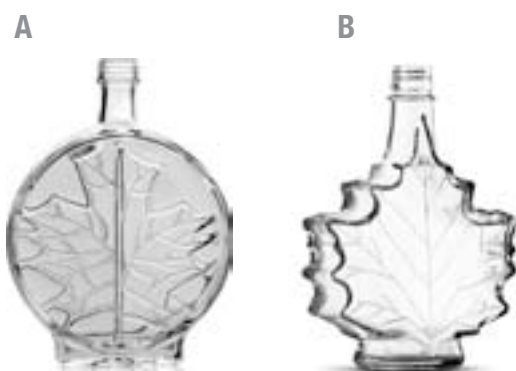


Boîte de 24 x 540 ml
Paquet de 25 24,50 \$
66833

BOUTEILLES ET EMBALLAGE

MODERNE ET FEUILLE D'ÉRABLE

BOUCHON NON INCLUS



	FORMAT	CODE DE PRODUIT	QTÉ/BOÎTE	PRIX	CODE DE BOUCHON
A	MODERNE				
	50 ml	EXBV0050M	50	1,10 \$	661378 (DORÉ)
	100 ml	EXBV0100M	36	1,15 \$	661374 (DORÉ)
	250 ml	EXBV0250M	12	1,90 \$	661374 (DORÉ)
	500 ml	EXBV0500M	12	2,60 \$	661388 (DORÉ)
B	FEUILLE D'ÉRABLE				
	50 ml	EXBV0050AU	48	1,30 \$	661378 (DORÉ) CAPK25 (BRUN)
	100 ml	EXBV0100AU	12	2,80 \$	661374 (DORÉ) CAPK25 (BRUN)
	250 ml	EXBV0250AU	12	3,00 \$	661374 (DORÉ)
	500 ml	EXBV0500AU	12	4,35 \$	661388 (DORÉ) CAP500 (BRUN)
	750 ml	EXBV0750AU	6	6,45 \$	661388 (DORÉ) CAP500 (BRUN)

GALLONE

BOUCHON NON INCLUS



	FORMAT	CODE DE PRODUIT	QTÉ/BOÎTE	PRIX	CODE DE BOUCHON
A	GALLONE				
	40 ml	EXBVRH50	48	0,59 \$	661378 (DORÉ)
	100 ml	BOTH01	24	1,30 \$	661377 (NOIR)
	250 ml	EXBVRH250	12	1,55 \$	661377 (NOIR) 661390 (BRUN)
	500 ml	EXBVRH500	12	1,75 \$	661377 (NOIR) 661390 (BRUN)
	1 L	EXBVRH1000	6	2,75 \$	661377 (NOIR)
	½ gal.	EXBVRH2000	6	2,80 \$	661391 (BRUN) 661381 (BLANC)
	1 gal.	EXBVRH4000	4	3,75 \$	661391 (BRUN) 661381 (BLANC)
B	250 ml	EXBV0250GL	20	1,35 \$	661376 (BLANC) CAP500 (BRUN)
	500 ml	EXBVRH500M	12	1,75 \$	CAP500 (BRUN)

FLAT

BOUCHON NON INCLUS



	FORMAT	CODE DE PRODUIT	QTÉ/BOÎTE	PRIX	CODE DE BOUCHON
A	FLAT				
	250 ml	EXBV0250L	12	0,85 \$	661376 (BLANC) 661384 (BRUN)
	375 ml	EXBV0375	12	1,15 \$	661376 (BLANC) 661384 (BRUN)
	500 ml	EXBV0500	12	1,25 \$	661376 (BLANC) 661384 (BRUN)
B	8 oz	EXBV0252	12	0,80 \$	661376 (BLANC) 661384 (BRUN)
	12 oz	EXBV0377	12	1,05 \$	661376 (BLANC) 661384 (BRUN)

PAIN D'ÉPICE ET FLASQUE



	FORMAT	CODE DE PRODUIT	QTÉ/BOÎTE	PRIX	CODE DE BOUCHON
A	PAIN D'ÉPICE				
	250 ml	EXBV0250PE	12	2,58 \$	661374 (DORÉ)
B	50 ml	EXBV0050PEEV	48	1,20 \$	661378 (DORÉ)
	100 ml	EXBV0100PEEV	24	1,50 \$	661374 (DORÉ)
	250 ml	EXBV0250PEEV	12	2,58 \$	661374 (DORÉ)
C	FLASQUE				
	200 ml	BOTHF2	12	1,00 \$	661384 (BRUN) CAP500 (BRUN)

Prix à la palette très compétitifs.
Communiquez avec notre succursale CDL pour les détails.

DÉCANTER ET ROYAL




BOUCHON NON INCLUS

	FORMAT	CODE DE PRODUIT	QTÉ/BOÎTE	PRIX	CODE DE BOUCHON
A	DÉCANTER				
	16 oz	EXBV016	12	0,86 \$	661381 (BLANC)
	32 oz	EXBV032	12	1,70 \$	661381 (BLANC)
B	ROYAL				
	50 ml	BOTR50	48	0,83 \$	CAPK25 (BRUN)
	125 ml	EXBV0125R	24	0,97 \$	CAPK25 (BRUN)

Quantité limitée

GRAND LINE ET SAUCE



BOUCHON NON INCLUS

	FORMAT	CODE DE PRODUIT	QTÉ/BOÎTE	PRIX	CODE DE BOUCHON
A	GRAND LINE				
	1 L	EXBV1000G	12	1,25 \$	661376 (BLANC) 661386 (BRUN) 661384 (BRUN)
	SAUCE				
B	250 ml	BOTSH2	12	1,33 \$	728445 (MÉTAL)
C	350 ml	EXBV0350S	12	0,65 \$	728438 (MÉTAL)

WHISKY ET RELIEF



BOUCHON NON INCLUS

	FORMAT	CODE DE PRODUIT	QTÉ/BOÎTE	PRIX	CODE DE BOUCHON
A	WHISKY				
	50 ml	BOTW5018SC	96	0,58 \$	CAP05B (NOIR)
	1 L	EXBV1000S	12	1,26 \$	661393 (BRUN) 661384 (BRUN)
B	RELIEF				
	200 ml	EXBV200M	12	1,42 \$	661376 (BLANC) 661384 (BRUN)

BOUCHONS

BOUCHONS PLASTIQUE BLANCS

	20 x 400 mm	CAP050	0,10 \$
	28 x 400 mm	661376	0,10 \$
	38 x 400 mm	661381	0,10 \$

BOUCHONS PLASTIQUES DORÉS

	18 x 400 mm	661378	0,17 \$
	24 x 400 mm	661374	0,18 \$
	28 x 400 mm	661388	0,20 \$

BOUCHONS PLASTIQUES BRUNS

	24 x 400 mm	CAPK25	0,12 \$
	28 x 400 mm	661384	0,10 \$
	31,5 x 400 mm	661390	0,15 \$
	38 x 400 mm	661391	0,11 \$
	22 x 410 mm	CAPE25	0,12 \$
	28 x 410 mm	CAP500	0,15 \$

BOUCHONS PLASTIQUES NOIRS

	18 x 400 mm	CAP05B	0,12 \$
	28 x 400 mm	CAPKB5	0,16 \$
	31,5 x 400 mm	661377	0,19 \$

COUVERCLES DE MÉTAL

	38 mm	728438	0,10 \$
	43 mm	728445	0,14 \$




BOUCHONS PLASTIQUES BANDE TÉMOIN

(BLANC)	28 x 400 mm	661382	0,12 \$
(DORÉ)	28 x 400 mm	661385	0,18 \$
(BRUN)	28 x 400 mm	661393	0,10 \$
(BRUN)	28 x 400 mm	661386	0,10 \$

BOUTEILLES ET EMBALLAGE

NOUVEL ARRIVAGE 2017 **NOUVEAU**

Quantité limitée



BOUCHON NON INCLUS

	FORMAT	CODE DE PRODUIT	QTÉ/BOÎTE	PRIX	CODE DE BOUCHON
A	100 ml	EXBV0100TA	12	3,10 \$	661376 (BLANC)
					661379 (NOIR)
					661384 (BRUN)
B	200 ml	EXBV0200GN	12	3,25 \$	661376 (BLANC)
					661379 (NOIR)
					661384 (BRUN)
C	200 ml	EXBV0200CT	12	3,25 \$	661376 (BLANC)
					661379 (NOIR)
					661384 (BRUN)

BASQUAISES

BOUCHON NON INCLUS



	FORMAT	CODE DE PRODUIT	QTÉ/BOÎTE	PRIX	CODE DE BOUCHON
	100 ml	EXBV0100B	12	1,30 \$	661374 (DORÉ)
					CAPK25 (BRUN)
	250 ml	EXBV0250B	12	1,38 \$	661376 (BLANC)
					661384 (BRUN)
	500 ml	EXBV0500B	12	2,75 \$	661377 (NOIR)

BASQUAISES BONHOMME DE NEIGE

BOUCHON NON INCLUS



	FORMAT	CODE DE PRODUIT	QTÉ/BOÎTE	PRIX	CODE DE BOUCHON
	250 ml	EXBV0250BSM	12	4,05 \$	661376 (BLANC) 661384 (BRUN)

BASQUAISES 4 MODÈLES: TEMPS DES SUCRES **BOUCHON NON INCLUS**



	FORMAT	CODE DE PRODUIT	QTÉ/BOÎTE	PRIX	CODE DE BOUCHON
	250 ml	EXBV0250BI	12	4,05 \$	661376 (BLANC) 661384 (BRUN)

BASQUAISES 4 MODÈLES: NOËL

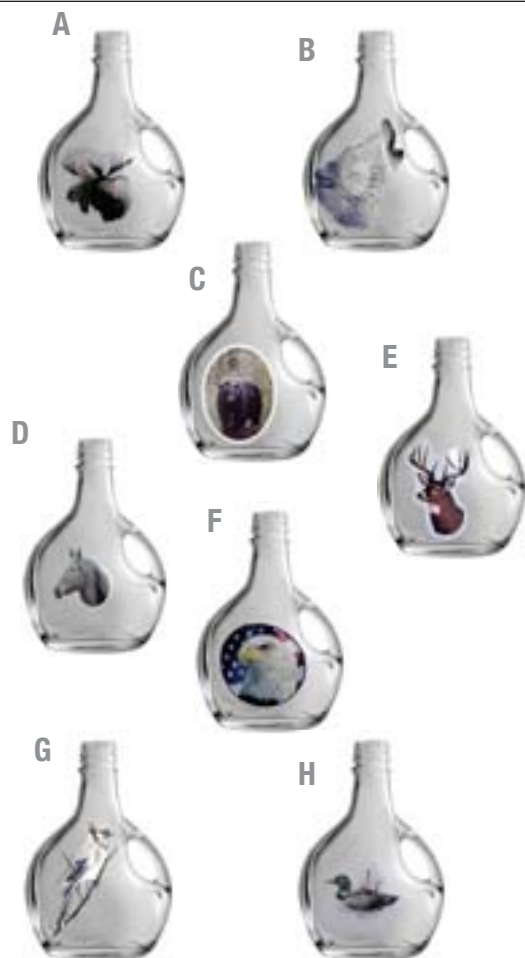
BOUCHON NON INCLUS



	FORMAT	CODE DE PRODUIT	QTÉ/BOÎTE	PRIX	CODE DE BOUCHON
	250 ml	EXBV0250BC	12	4,05 \$	661376 (BLANC) 661384 (BRUN)

Prix à la palette très compétitifs.
Communiquez avec notre succursale CDL pour les détails.

BASQUAISES ANIMAUX



BOUCHON NON INCLUS

	FORMAT	CODE DE PRODUIT	QTÉ/BOÎTE	PRIX	CODE DE BOUCHON
A	ORIGINAL				
	250 ml	EXBV0250BP Moose	12	4,05 \$	661376 (BLANC) 661384 (BRUN)
B	LOUP				
	250 ml	EXBV0250BP Wolf	12	4,05 \$	661376 (BLANC) 661384 (BRUN)
C	OURS				
	250 ml	EXBV0250BP Bear	12	4,05 \$	661376 (BLANC) 661384 (BRUN)
D	CHEVAL				
	250 ml	EXBV0250BP Horse	12	4,05 \$	661376 (BLANC) 661384 (BRUN)
E	CHEVREUIL				
	250 ml	EXBV0250BP Deer	12	4,05 \$	661376 (BLANC) 661384 (BRUN)
F	AIGLE				
	250 ml	EXBV0250BP Eagle	12	4,05 \$	661376 (BLANC) 661384 (BRUN)
G	GEAI BLEU				
	250 ml	EXBV0250BP Jay	12	4,05 \$	661376 (BLANC) 661384 (BRUN)
H	HUARD				
	250 ml	EXBV0250BP Loon	12	4,05 \$	661376 (BLANC) 661384 (BRUN)

Prix à la palette très compétitifs.
Communiquez avec notre succursale CDL pour les détails.

BOUCHONS PLASTIQUES CONVENABLES POUR BASQUAISES



BOUCHONS PLASTIQUES BLANCS

28 x 400 mm 661376 0,10 \$



BOUCHONS PLASTIQUES NOIRS

28 x 400 mm CAPKB5 0,16 \$



BOUCHONS PLASTIQUES BRUNS

24 x 400 mm CAPK25 0,12 \$

28 x 400 mm 661384 0,10 \$

28 x 410 mm CAP500 0,15 \$

31.5 x 400 mm 661390 0,15 \$



BOUCHONS PLASTIQUES DORÉS

24 x 400 mm 661374 0,18 \$

SCCELLANTS CHALEURS POUR BOUTEILLES EN VERRE



28 mm, 100/bte EXCAP028G 14,95 \$

31 mm, 100/bte EXCAP031G 14,95 \$

CAPUCHONS DORÉS POUR BOUTEILLES EN VERRE



30,5 x 42 mm, 100/bte EXCAP210 8,95 \$

34 x 52 mm, 100/bte EXCAP310 11,25 \$

BOUTEILLES ET EMBALLAGE

POTS HEXAGONAUX



COUVERCLE NON INCLUS

FORMAT	CODE DE PRODUIT	QTÉ/BOÎTE	PRIX	CODE DE BOUCHON
45 ml	EXPOH045-24	24	0,40 \$	728445
110 ml	EXPOH110-12	12	0,62 \$	72843000
190 ml	EXPOH190-12	12	0,81 \$	788490
270 ml	EXPOH270-12	12	1,00 \$	788470

POTS RONDS COURTS



COUVERCLE NON INCLUS

FORMAT	CODE DE PRODUIT	QTÉ/BOÎTE	PRIX	CODE DE BOUCHON
30 ml	BOTM30	160	0,47 \$	728445
40 ml	EXPO40	24	0,53 \$	728445
55 ml	BOTM02	96	0,57 \$	72843000
125 ml	EXPO125	12	0,53 \$	72843000
250 ml	EXPO250	12	0,59 \$	728470
375 ml	BOTS37	12	0,91 \$	728470
750 ml	BOTS75	12	1,12 \$	CAPG82

POTS RONDS LONGS



COUVERCLE NON INCLUS

FORMAT	CODE DE PRODUIT	QTÉ/BOÎTE	PRIX	CODE DE BOUCHON
250 ml	BOTT25	12	0,75 \$	CAPG53
375 ml	BOTT37	12	0,63 \$	788490
500 ml	BOTT50	12	0,67 \$	788470
750 ml	BOTT75	12	1,12 \$	728470

POTS MIEL EMBOSSÉS




COUVERCLE NON INCLUS

FORMAT	CODE DE PRODUIT	QTÉ/BOÎTE	PRIX	CODE DE BOUCHON
380 ml	BOT380	12	0,91 \$	CAPHC7, CAPWF7, CAPPC7, 728470
780 ml	BOT780	12	1,16 \$	CAPHC8, CAPWF8, CAPPC8, CAPG82

Prix à la palette très compétitifs.
Communiquez avec notre succursale CDL pour les détails.

COUVERCLES DE MÉTAL



38 mm	728438	0,10 \$
48 mm	72843000	0,15 \$
53 mm	CAPG53	0,18 \$
58 mm	788490	0,19 \$
63 mm	788470	0,20 \$
70 mm	728470	0,21 \$
82 mm	CAPG82	0,29 \$

A	70 mm	CAPHC7	0,25 \$
A	82 mm	CAPHC8	0,29 \$
B	70 mm	CAPWF7	0,29 \$
B	82 mm	CAPWF8	0,33 \$
C	70 mm	CAPPC7	0,33 \$
C	82 mm	CAPPC8	0,37 \$

BOUTEILLE ÉCHANTILLON



Bouteille 30 ml	EICOL016	0,89 \$
Bouchon seul	EXBSCAP16	0,12 \$

CRUCHONS DE PLASTIQUES



BOUCHONS INCLUS

FORMAT	CODE DE PRODUIT	QTÉ/BOÎTE	PRIX UNITAIRE	PRIX UNITAIRE À LA CAISSE
40 ml	728140040	100	0,94 \$	0,82 \$
100 ml	72814100	100	1,02 \$	0,87 \$
250 ml	72814250	100	1,15 \$	0,99 \$
500 ml	72814500	100	1,30 \$	1,03 \$
1 L	72814001	100	1,55 \$	1,23 \$
2 L	66925	50	1,89 \$	1,60 \$
4 L	72814004	24	2,65 \$	2,14 \$



bouchons
inclus

FORMAT	CODE DE PRODUIT	QTÉ/BOÎTE	PRIX UNITAIRE	PRIX UNITAIRE À LA CAISSE
40 ml	EXCR0041O	100	1,04 \$	0,92 \$
100 ml	EXCR0101O	100	1,12 \$	0,97 \$
250 ml	EXCR0261O	100	1,25 \$	1,09 \$
500 ml	EXCR0501O	100	1,40 \$	1,13 \$
1 L	EXCR1001O	100	1,65 \$	1,33 \$
2 L	EXCR2001O	50	1,99 \$	1,70 \$
4 L	EXCR4001O	24	2,75 \$	2,24 \$



FORMAT	CODE DE PRODUIT	QTÉ/BOÎTE	PRIX UNITAIRE	PRIX UNITAIRE À LA CAISSE
1.36 oz	EXCR0041*	100	0,97 \$	0,85 \$
3.4 oz	EXCR0101*	100	1,07 \$	0,92 \$
½ pint	EXCR0261*	100	1,20 \$	1,04 \$
1 pint	EXCR0501*	100	1,34 \$	1,07 \$
1 quart	EXCR1001*	100	1,62 \$	1,30 \$
½ gallon	EXCR2001*	50	1,99 \$	1,70 \$
1 gallon	EXCR4001*	24	2,73 \$	2,22 \$

Pour des États spécifiques, remplacer le * par:

U pour All States	MI pour Michigan
V pour Vermont	P pour Pennsylvania
N pour New York	IN pour Indiana
NH pour New Hampshire	WV pour West Virginia
ME pour Maine	MA pour Massachusetts
WI pour Wisconsin	OH pour Ohio

Prix à la palette très compétitifs.
Communiquez avec notre succursale CDL pour les détails.

BOUCHONS VENDUS SEULS CONVENABLES POUR CRUCHONS

BOUCHONS PLASTIQUES BRUNS POUR CRUCHONS



Bouchon pour cruchon 100 ml	6628401	0,20 \$
Bouchon pour cruchon 250 ml à 4 L	6628400	0,23 \$

BOUTEILLES ET EMBALLAGE

BOUTEILLES DE PLASTIQUE

BOUCHONS INCLUS

Bouchons
inclus

A



B



C



D



E



F




G



	DESCRIPTION	FORMAT	CODE DE PRODUIT	QTÉ/BOÎTE	PRIX UNITAIRE
A	Bouteille barrière d'oxygène	375 ml	660375	200	0,80 \$
B	Bouteille barrière d'oxygène	500 ml	661500	150	0,88 \$
C	Bouteille barrière d'oxygène	1 L	661000	90	1,30 \$
D	Bouteille barrière d'oxygène	2 L	660020	6	2,55 \$
E	Bouteille barrière d'oxygène	4 L	660400	40	4,10 \$
F	Cruchon de congélation	4 L	EXSH4P	56	1,35 \$
G	Cruchon de plastique	10 L	JUG210	1	5,48 \$

BOUCHONS VENDUS SEULS CONVENABLES POUR BARRIÈRE D'OXYGÈNE ET CONGÉLATION



A

B

	DESCRIPTION	FORMAT	CODE DE PRODUIT	PRIX UNITAIRE
A	Bouchon pour bouteille 375 ml, 500 ml	-	661375	0,20 \$
B	Bouchon pour bouteille 1 L, 2 L, 4 L	53 x 400 mm	661380	0,23 \$
	Bouchon pour cruchon de congélation	38 x 400 mm	661381	0,10 \$
	Bouchon pour JUG210	-	CAP10L	0,25 \$

BOÎTES DE CARTON



	DESCRIPTION	FORMAT	CODE DE PRODUIT	PRIX UNITAIRE
	Boîte de carton avec poignée	8 x 375 ml	668375	0,70 \$
	Boîte de carton avec poignée	8 x 500 ml	664350	0,95 \$
	Boîte de carton	12 x 375 ml	612375	0,91 \$

CONTENANTS PLASTIQUE



Couvercles
inclus

Impression haute définition
et qualité supérieure

Avec sceau de sécurité

NOUVEAU

DESCRIPTION	CODE DE PRODUIT	PRIX
Contenant Lock, Tire 250 g 500/bte	60256	0,48 \$/un.
Contenant Lock, Beurre 250 g 500/bte	60255	0,48 \$/un.



Contenant 250 g
500/bte
60250

0,51 \$/un.

Contenant Colonial 250 ml
100/bte
U.S.A Seulement
EXCUL251U

1,30 \$/un.



Contenant 500 g
500/bte
62500

0,60 \$/un.



Contenant Colonial 500 ml
100/bte
U.S.A Seulement
EXCUL501U

1,65 \$/un.



Contenant Bio 250 g
500/bte
Certificat biologique nécessaire pour achat.
60250B

0,53 \$/un.



Contenant plastique beige
pour beurre d'érable 250 g
100/bte
TUBB25

1,49 \$/un.

Contenant plastique beige
pour beurre d'érable 500 g
100/bte
TUBB50

1,89 \$/un.



Contenant Surlock 300 g
350/bte
622514

0,50 \$/un.

Contenant plastique clair
(Couvercle non inclus)
100g P325 | 250/pqt
6603905

12,95 \$



Contenant carré 300 g
Clair
700/bte
60251

0,53 \$/un.



Couvercle plastique clair
pour P325 | 125/pqt
6603906

4,95 \$

CONTENANTS PLASTIQUE



DESCRIPTION	CODE DE PRODUIT	PRIX
Pot 4 oz sucre granulé	EXPLSUG4	0,79 \$
Pot 8 oz sucre granulé	EXPLSUG8	0,99 \$

BOUTEILLES ET EMBALLAGE

ÉTIQUETTES PRÉENCOLLÉES



	DESCRIPTION	CODE DE PRODUIT	DIMENSION	QTÉ/ROULEAU	PRIX
A	Valeur nutritive	660253		200	12,60 \$
	Valeur nutritive	NFME25		250	14,25 \$
	Valeur nutritive	NFLA25		250	16,30 \$
	Valeur nutritive	NFMB25		250	14,25 \$
	Valeur nutritive	NFSM25		250	14,25 \$
B	375 ml	660201		200	8,80 \$
	500 ml	660202		200	8,80 \$
	1 L	660251		100	12,30 \$
	2 L	660252		100	12,30 \$
	4 L	660254		100	12,30 \$
C		MAPBUT	1-3/8" H x 3 1/2" L	250	21,40 \$
D		BAGHEA	2" H x 3 1/2" L	250	25,70 \$
E	Oval 250 ml	LABB25	1 3/4" H x 3" L	250	25,70 \$
	Oval Aucun	LABBSB	1 3/4" H x 3" L	250	25,70 \$
	Oval 500 ml	LABB50	2 1/2" H x 4" L	250	25,70 \$
	Oval Aucun	LABBLB	2 1/2" H x 4" L	250	25,70 \$
	Oval 1 L	LABB01	2 1/2" H x 4" L	250	25,70 \$
F	Rectangle blanc	LABOSB	2 3/4" H x 1-7/8" L	250	25,70 \$
	Oval blanc	LABOLO	4 5/16" H x 3 3/16" L	250	25,70 \$
	Rectangle blanc	LABOLB	3 1/2" H x 2 1/2" L	250	25,70 \$
G	Aucun	LABBRB	2 1/2" H x 2 1/2" L	250	25,70 \$
H	Aucun	LABNSB	2 1/2" H x 2-1/8" L	250	25,70 \$
	250 ml	LABN25	2 1/2" H x 2 1/8" L	250	25,70 \$
	Aucun	LABNLB	3 5/8" H x 2 3/4" L	250	25,70 \$
	500 ml	LABN50	3 5/8" H x 2 3/4" L	250	25,70 \$
	1L	LABN01	3 5/8" H x 2 3/4" L	250	25,70 \$

ÉTIQUETTES PRÉENCOLLÉES

VERSION ANGLAISE SEULEMENT



DESCRIPTION	CONTENANCE	CODE DE PRODUIT	QTÉ/PQT	PRIX
Pure maple syrup	250 ml	EXLA0250	100	11,75 \$
Pure maple syrup	350 ml	EXLA0375	100	11,75 \$
Pure maple syrup	Petit	660201P	100	11,75 \$
Pure maple syrup	500 ml	EXLA0500	100	13,25 \$
Pure maple syrup	Grand	EXLA0500P	100	13,25 \$

ÉTIQUETTES PRÉENCOLLÉES POUR CLASSE DE SIROP



DESCRIPTION	CODE DE PRODUIT	QTÉ/PQT	PRIX/PQT
Canada Doré	660260	500	9,15 \$
Canada Ambre	660262	500	9,15 \$
Canada Foncé	660258	500	9,15 \$
Canada Très Foncé	660259	500	9,15 \$
Canada No.1 Extra Clair	GRAGEX	500	8,50 \$
Canada No.1 Clair	GRAGLI	500	8,50 \$
Canada No.1 Médium	GRAGME	500	8,50 \$
Canada No.2 Ambre	GRAGAM	500	8,50 \$
Québec Doré	660226	250	8,95 \$
Québec Ambre	660227	250	8,95 \$
Québec Foncé	660228	250	8,95 \$
Québec Très Foncé	660229	250	8,95 \$
Ontario Doré	660230	500	8,95 \$
Ontario Ambre	660231	500	8,95 \$
Ontario Foncé	660232	500	8,95 \$
Ontario Très Foncé	660233	500	8,95 \$
Vermont quality	EXECVT01	1000	7,15 \$
Vermont Golden	EXLAVTG	1000	7,40 \$
Vermont Amber	EXLAVTA	1000	7,40 \$
Vermont Dark	EXLAVTD	1000	7,40 \$
Vermont Very dark	EXLAVTV	1000	7,40 \$
New York Golden	EXLANYG	1000	7,40 \$
New York Amber	EXLANYA	1000	7,40 \$
New York Dark	EXLANYD	1000	7,40 \$
New York Very Dark	EXLANYVD	1000	7,40 \$
Maine Golden	EXLAMEG	1000	7,40 \$
Maine Amber	EXLAMEA	1000	7,40 \$
Maine Dark	EXLAMED	1000	7,40 \$
Maine Very dark	EXLAMEV	1000	7,40 \$
US Golden	EXLAUSG	1000	7,40 \$
US Amber	EXLAUSA	1000	7,40 \$
US Dark	EXLAUSD	1000	7,40 \$
US Very dark	EXLAUSB	1000	7,40 \$

BOUTEILLES ET EMBALLAGE

SCELLANTS AUTO-COLLANT



250/ rouleau	TAMEVI	15,60 \$
500/rouleau	TAMEVI500	30,95 \$

ÉTIQUETTES ET ÉLASTIQUES



	DESCRIPTION	CODE DE PRODUIT	QTÉ/PQT	PRIX/PQT
A	Étiquette à suspendre	HANTAG	100	25,70 \$
B	Étiquette à suspendre 50 ml	EXEC0050	250	20,40 \$
	Étiquette à suspendre 200 ml	EXEC0200	250	20,40 \$
	Étiquette à suspendre 250 ml	EXEC0250	250	20,40 \$
	Étiquette à suspendre 500 ml	EXEC0500	250	20,40 \$
	Étiquette à suspendre	EXECPLAIN	250	20,40 \$
C	Étiquette à suspendre	NECBRO	100	8,50 \$
D	Élastique doré	EXECMEL6G	100	15,30 \$

AFFICHES ET DRAPEAUX



	DESCRIPTION	CODE DE PRODUIT	PRIX
A	Affiche de carton 9" x 13"	ECMS0913	4,85 \$
B	Affiche en métal 24" x 36"	ECMS2436	66,30 \$
	Affiche en plastique 10" X 14"	ECMP1014	20,35 \$
	Affiche en plastique 24" X 36"	ECMP2436	55,00 \$
C	Affiche en plastique 20" x 30" (français)	SIGNGRF	19,30 \$
	Affiche en plastique 20" x 30"	SIGNGR	19,30 \$
D	Affiche en coroplast 18" x 24"	SIGNYE	19,30 \$
E	20" x 30"	SIGNAM	19,30 \$
F	Affiche en plastique 20" x 30"	SIGNBL	19,30 \$
G	Drapeau	663660	40,75 \$

OBJET PROMOTIONNEL



DESCRIPTION	CODE DE PRODUIT	PRIX
Tablier de cuisine	890001	18,95 \$



BOUTEILLES ET EMBALLAGE

PALETTES ET BÂTONS À TIRE

	Palette de bois moyenne pqt 12 668911	15,25 \$
	Palette de bois 18" pqt 12 66891	19,95 \$
	Bâton à tire 6" pqt 500 72925050	10,95 \$

GLUCOSE ET GÉNUGEL EN POUDRE

	2,25 kg Pour la dureté des bonbons et suçons 6680801	11,95 \$
	25 kg Pour la dureté des bonbons et suçons 66808	84,95 \$
	200 g Pour la fabrication de gelée à l'érable 72926170	19,95 \$

CORNETS, BOÎTES ET SUPPORT

	72/bte 66137	4,99 \$
	900/bte 66138	28,50 \$
	6 cavités ECBCOR06	0,75 \$
	12 cavités ECBCOR12	0,80 \$
	Table cornets en bois CDL 14 cavités 666314	24,95 \$

INFUSION À L'ÉRABLE

	Thé ECMAPTU	5,25 \$
	Tisane ECMAPTI	5,25 \$

BOÎTES À BONBONS

	12 cavités, 4 1/2" X 6" 60115	0,59 \$		6 cavités, 3 1/2" X 4 5/8" 60127	0,85 \$
	25 cavités, 4 1/2" X 9" 60128	0,68 \$		7" X 4" X 1" de haut 60131	0,95 \$
	Pour une bouchée 60101	0,32 \$		Pour deux bouchées 60102	0,42 \$
	Coupes en papier 1" Brun, pqt 1 000 EXBB0251	6,95 \$		Coupes en papier 1 3/4" Blanc, pqt 1 000 EXBB0101	8,25 \$

BOUTEILLES ET EMBALLAGE

MOULES À BONBONS DURS

DESCRIPTION	CAVITÉS	CODE DE PRODUIT	PRIX
Motifs assortis	20	ECMS3057	4,40 \$
Arbres de Noël	20	ECMSH196	4,40 \$
Fleurs, fruits, noix	25	ECMSH479	4,40 \$
Cœurs	14	ECMSH599	4,40 \$
Petits cœurs	18	ECMS0204	4,40 \$
Feuilles d'érable	12	ECMS3185	4,40 \$
Rectangles	20	ECMS3029	4,40 \$
Étoiles	20	ECMSH227	4,40 \$
Fraises	12	ECMSH150	4,40 \$



MOULES EN CAOUTCHOUC POUR BONBONS



DESCRIPTION	CAVITÉS	CODE DE PRODUIT	PRIX
Arbres de Noël	20	ECMC1148	30,50 \$
Bonhomme de neige	20	ECMC1473	30,50 \$
Cabanes à sucre	14	ECMC1165	30,50 \$
Chats	40	ECMC1382	30,50 \$
Cloches	160	ECMC1401	107,00 \$
Cœurs doubles	50	ECMC0F42	39,95 \$
Petits cœurs	42	ECMC0119	30,50 \$
Gros cœurs	15	ECMC1056	30,50 \$
Étoiles	20	ECMC1151	30,50 \$
Fantômes	20	ECMC1516	30,50 \$
Feuilles d'érable	20	ECMC1243	30,50 \$
Feuilles d'érable	160	ECMC1301	107,00 \$
Feuilles d'érable	240	ECMC1292	107,00 \$
Feuilles d'érable	72	ECMC1204	107,00 \$
Feuilles d'érable	12	ECMC1138	30,50 \$
Feuilles d'érable	8	ECMC1137	30,50 \$
Fleurs de lys	20	ECMC1270	30,50 \$
Flocons de neige	20	ECMC1477	30,50 \$
Fruits et fleurs	105	ECMC0011	107,00 \$
Fruits mélangés	77	ECMCA041	107,00 \$

DESCRIPTION	CAVITÉS	CODE DE PRODUIT	PRIX
Hiboux	16	ECMC1480	30,50 \$
Lapins	36	ECMC1384	107,00 \$
Lapins	160	ECMC1360	107,00 \$
Petits lapins	7	ECMC1136	30,50 \$
Gros lapins	4	ECMC1135	30,50 \$
Marguerites	63	ECMC0069	30,50 \$
Motifs assortis	160	ECMC0830	112,00 \$
Noël assortis	80	ECMC1451	107,00 \$
Orignaux	6	ECMC0006	30,50 \$
Papillons	20	ECMC1483	30,50 \$
Pères Noël	10	ECMC1133	30,50 \$
Pères Noël	20	ECMC1150	30,50 \$
Petites femmes	80	ECMC1233A	107,00 \$
Petites sirènes	20	ECMC1233	30,50 \$
Petits hommes	80	ECMC1162	107,00 \$
Petits ours	12	ECMC1398A	30,50 \$
Poulets	160	ECMC1159	107,00 \$
Seaux de bois	16	ECMC1236	30,50 \$
Têtes indiens	6	ECMC1176	30,50 \$

MOULES À CHOCOLAT



DESCRIPTION	CAVITÉS	CODE DE PRODUIT	PRIX
Carré	20	EMCC071	4,85 \$
Feuilles d'érable	12	EMCC0121	4,85 \$
Fleurs de lys (carré)	12	EMCC079	4,85 \$
Flocons de neige	9	EMCC039	4,85 \$
Motifs assortis	12	EMCC055	4,85 \$
Oval	12	EMCC035	4,85 \$
Pyramide	12	EMCC129	4,85 \$
Rond	12	EMCC070	4,85 \$
Animaux de ferme (pour suçons)	4	EMCS11219	4,85 \$

MOULES À SUÇONS DURS



DESCRIPTION	CAVITÉS	CODE DE PRODUIT	PRIX
Barils	7	ECMS3205	4,40 \$
Baseball	6	ECMS3043	4,40 \$
Bonhomme de neige	6	ECMSH404	4,40 \$
Cœurs	6	ECMSH324	4,40 \$
Éléphants	5	ECMS0572	4,40 \$
Feuilles d'érable	6	ECMS3450	4,40 \$
Grenouilles	5	ECMS3303	4,40 \$
Lapins (féminin)	5	ECMSH254	4,40 \$
Marguerites	3	ECMS0866	4,40 \$
Patins	4	ECMS6250	4,40 \$
Pommes	6	ECMS3190	4,40 \$
Rond	3	ECMS0573	4,40 \$
Sourires (grand)	4	ECMSH962	4,40 \$
Sourires (petit)	6	ECMSH961	4,40 \$
Têtes Père Noël	6	ECMSG214	4,40 \$
Tracteurs	4	ECMS1219	4,40 \$

SACS ET BÂTONS À SUÇONS



DESCRIPTION	DIMENSIONS	QTÉ/PQT	CODE DE PRODUIT	PRIX/PQT
Sacs cellophane	4¾" x 6¾"	100	ECMSC406	6,90 \$
Sacs cellophane	3" x 4"	100	ECMSC304	4,05 \$
Sacs plastique	3" x 5"	100	ECMSS305	2,30 \$
Sacs plastique	4" x 5"	100	ECMSS405	2,55 \$
Bâtons	3¾"	1000	ECMSB375	17,30 \$
Bâtons	4½"	1000	ECMSB450	19,65 \$

DÉVIDOIRS



Dévidoir à ruban
661150 19,25 \$



Ruban 9 mm x 165 m
661151 4,45 \$

LIVRES ET GUIDES

VERSION ANGLAISE SEULEMENT



The Maple Syrup Book

Livre qui célèbre l'aspect humain de la production de sirop d'érable d'hier à aujourd'hui.

TMSBOO 24,95 \$



A Guide To Improving and Maintaining Sugar Bush Health and Productivity

Ce livre fournit des lignes directrices qui aide les producteurs acéricoles à améliorer et maintenir la productivité de leur érablière.

BOOSBH 24,95 \$



Design, Installation and Maintenance of Plastic Tubing Systems for Sap Collection in Sugar Bushes

Ce manuel inclu des informations détaillées sur la conception, l'installation et l'entretien de système de collecte de sève.

BOODIM 19,95 \$



Bigleaf Sugaring, Tapping the Western Maple

Un guide pratique de démarrage de mise en bouteille afin d'obtenir un produit de qualité.

BIGSUG 16,95\$



The Birch Syrup Production Manual

Un manuel informatif pour les personnes intéressées à la production de sirop de bouleau.

BIRMAN 39,95 \$



Backyard Sugarin'

Un excellent guide pour les personnes qui aimeraient débiter la production de sirop d'érable pour le plaisir ou enrichissement personnel.

ECBYSMAN4 16,95 \$



Maple Sugar

ECMAPLE 12,95 \$



The Sugarmaker's Companion

Ce guide est le premier du genre, s'adressant au petit et grand producteur de sirop qui cherche à avoir une entreprise rentable à partir d'érable, de bouleau et de la sève de noix.

SUGCOM 45,95 \$



Farmstead Favourites: Maple Syrup Cookbook

Plus de 75 recettes proposées fait à base de produits frais de la ferme.

FARFAV 10,50 \$



The Maple Syrup Cookbook

Propose des recettes de déjeuner, d'entrée, breuvage, pâtisserie et dessert.

ECCBOOK2 14,95 \$



Vermont Cookbook

Livre de cuisine.

ECCBOOKVT 14,95 \$



DVD "The Sweetest Drip" Making of Maple Syrup

DVD fabrication du sirop d'érable

ECDVD01 34,95 \$



OMSPA "Sweet Ontario"

Livre de recettes.

662505 15,00 \$



Sugarhouse Coloring Book

Livre à colorer.

ECSUGCOLOR 1,60 \$



A Day At The Sugarbush

Livre incluant images colorées et textes simples pour jeunes lecteurs. Idéal pour enfants de 4 à 8 ans.

DAYSUG 7,95 \$



At Grandpa's Sugar Bush

Livre d'histoire illustré sur la fabrication du sirop d'érable et tradition annuelle. Pour enfants de 3 à 8 ans.

SUGBSC 6,95 \$



The Sugaring-Off Party

Une grand-mère canadienne française se remémore sa première fête à sucre, musique, danse et beaucoup de nourriture. Pour enfants de 4 à 8 ans.

SUGOSC 10,95 \$

NOUVEAU



L'histoire de l'acériculture et des sucriers de Bellechasse

VERSION FRANÇAISE SEULEMENT 662501 50,00 \$

M. Bilodeau raconte en 500 pages l'histoire de l'acériculture de la MRC de Bellechasse et couvre 300 ans d'histoire (1716 à 2016).

Il effleure aussi ce qu'il appelle la «préhistoire de l'acériculture» qui a commencé avec l'arrivée de Jacques Cartier en 1534.

SUCCURSALES,
DISTRIBUTEURS
ET REPRÉSENTANTS

prendre CONTACT

Avec 29 succursales, plus de 40 distributeurs et près de 50 représentants couvrant les territoires du Québec, de l'Ontario, des Maritimes et le nord-est des États-Unis, CDL est une véritable force dans le monde de l'acériculture.

Vous rencontrer, vous écouter et vous conseiller font partie des tâches que nous apprécions le plus. Allez, prenez contact!

SUCCURSALES, DISTRIBUTEURS ET REPRÉSENTANTS QUÉBEC

SUCCURSALES

Les équipements d'érablière CDL inc.

257, route 279
Saint-Lazare (QC) G0R 3J0
T. 418-883-5158 F. 418-883-4159
1-800-361-5158
cdlst-lazare@cdlinc.ca

Siège social

CDL Beauce

776, 8^e rue
La Guadeloupe (QC) G0M 1G0
T. 418-459-6218 F. 418-459-3210
SF. 1-800-459-6218
cdlbeauce@cdlinc.ca

CDL Cabano

315, boulevard Industriel
Témiscouata-sur-le-Lac (QC) G0L 1E0
T. 418-854-5158 F. 418-854-1118
SF. 1-877-854-5158
cdlcabano@cdlinc.ca

CDL Haut-St-Laurent

2535, Route 209
Saint-Antoine-Abbé (QC) J0S 1N0
T. 1-844-805-1235 F. 1-844-805-1675
cdlhautst-laurent@cdlinc.ca

CDL L'Islet

194, route 204
Saint-Adalbert (QC) G0R 2M0
T. 418-356-5153 F. 418-356-5153
cdllislet@cdlinc.ca

CDL Portneuf

1142, avenue St-Louis
Portneuf (QC) G0A 2Y0
T. 418-286-0003 F. 418-286-0151
cdlportneuf@cdlinc.ca

CDL Sawyerville

143, rue de Cookshire
Sawyerville (QC) J0B 3A0
T. 819-416-1505 F. 819-416-1501
cdlsawyerville@cdlinc.ca

CDL Shefford

2981, route 112
Shefford (QC) J2M 1C6
T. 450-539-2225 F. 450-539-0500
cdlshefford@cdlinc.ca

CDL Sainte-Auréli

Équipements d'érablière Guy Maheux inc.

8, rang Saint-Jean-Baptiste
Sainte-Auréli (QC) G0M 1M0
T. 418-593-3804 F. 418-593-3805
F. 418-593-3804
cdlste-aurelie@cdlinc.ca

CDL Thetford

1892, rue Nadeau, Thetford Mines
Secteur Pontbriand (QC) G6H 3K3
T. 418-335-0853 F. 418-335-3745
cdlthetford@cdlinc.ca

CDL Warwick

1, route 116 Est
Warwick(QC) J0A 1M0
T. 819-358-3950 F. 819-358-3959
cdlwarwick@cdlinc.ca

DISTRIBUTEURS

01- BAS-SAINT-LAURENT

Magasin Général L.G, Thibault

Bas-Saint-Laurent (Ouest)
6123, de l'Église
Saint-Athanase (QC) G0L 2L0
T. 418-859-2171 F. 418-859-3045

14-LANAUDIÈRE

Agri-Service D.M.R. inc.

Lanaudière
4011, rue Principale
Saint-Félix-de-Valois (QC) J0K 2M0
T. 450-889-8341 F. 450-889-2305
SF. 1-800-667-7030

17-CENTRE-DU-QUÉBEC

E. Côté & fils inc.

Asbestos
286, rue Notre-Dame
Roxton Falls (QC) J0H 1E0
T. 450-548-2242 F. 450-548-2481

12-CHAUDIÈRES-APPALACHES

Bernard Rodrigue et Cathy Maheux

Beauce (Est)
195, boulevard Lessard
Sainte-Justine (QC) G0R 1Y0
T. 418-383-3369 F. 418-383-3368
bernard.rodrigue@cdlinc.ca

15-LAURENTIDES

Meuneries Mondou

Laurentides
12429, route Arthur-Sauvé
Mirabel (QC) J7N 2C2
T. 450-258-2817 F. 450-258-4626
SF. 1-888-258-2817
groupemondou@meuneriemondou.com

Les Moulins B.G.L. inc.

Laurentides
14, rue Legault
St-André-d'Argenteuil (QC) J0V 1X0
T. 450-537-3774 F. 450-537-3777



SUCCESSALES, DISTRIBUTEURS ET REPRÉSENTANTS QUÉBEC

REPRÉSENTANTS

Claude Fecteau

Baie des Chaleurs, Gaspésie (Sud),
Nouveau-Brunswick (Nord-Est)
claude.fecteau@cdlinc.ca
c. 418-865-3512 T. 418-865-4609

Daniel Bélanger

Gaspésie (Nord) La Mitis, Matapédia,
MRC de Matane
daniel.belanger@cdlinc.ca
c. 418-629-0639 T. 418-629-5652

Daniel Guay

Mauricie, Portneuf
daniel.guay@cdlinc.ca
c. 418-286-0003

Germain Fortin

Estrée
germain.fortin@cdlinc.ca
c. 450-525-2232

Ghislain Poulin

Beauce (Ouest)
ghislain.poulin@cdlinc.ca
c. 418-222-7502

Guy Breault

Lanaudière et Laurentides
guy.breault@cdlinc.ca
c. 450-916-7805 T. 450-834-6454

Guy Maheux

Beauce (Est)
guy.maheux@cdlinc.ca
guym@sogetel.net
c. 418-226-7803
T. 418-593-3804 T. 418-593-3805
F. 418-593-3804

Jacques St-Pierre

Bas-St-Laurent (Ouest),
Nouveau-Brunswick (Nord-Ouest)
jacques.st-pierre@cdlinc.ca
c. 418-860-7447

Jocelyn Dumont

Asbestos, Drummondville,
MRC d'Arthabaska, Nicolet, St-Hyacinthe
jocelyn.dumont@cdlinc.ca
c. 819-350-8383

Jocelyn Pouliot

Beauce (Sud)
jocelyn.pouliot@cdlinc.ca
c. 418-222-7623

Loïc Plante

Mégantic-Estrée
loic.plante@cdlinc.ca
c. 819-578-9890

Marc Frongillo

Coaticook
marc.frongillo@cdlinc.ca
c. 819-578-8839 T. 819-416-1505

Serge Fortier

Beauce (Nord), Bellechasse (Ouest)
serge.fortier@cdlinc.ca
c. 418-883-5594 T. 418-642-2636

Serge Valiquette

Haute-Laurentides, Outaouais
serge.valiquette@cdlinc.ca
c. 514-249-7301 T. 450-267-0447

Stéphane Pelletier

Kamouraska, L'Islet, Montmagny
stephane.pelletier@cdlinc.ca
c. 418-356-6100 T. 418-359-2200

Yan Gaudet

Temiscamingue
yan.gaudet@cdlinc.ca
c. 819-629-4157

Yvan Bourdeau

Montérégie (Ouest), Valleyfield
yvan.gaudet@cdlinc.ca
c. 819-629-4157

Marco Sheink

Bas-St-Laurent (Est)
marco.sheink@cdlinc.ca
c. 581-337-2922 T. 418-779-2922
Pagette: 418-867-0117

Pierre-Simon Morin

Bellechasse (Sud)
pierre.simon.morin@cdlinc.ca
c. 418-573-7011

Nicolas Larochelle

Bellechasse (Nord), Ile d'Orléans
et Côte-de-Beaupré
nicolas.larochelle@cdlinc.ca
c. 418-580-1082

Éric Guay

Beauce (Est)
eric.guay@cdlinc.ca
c. 418-222-7300 F. 418-593-3804
T. 418-593-3804 T. 418-593-3805

Yannic Lataille

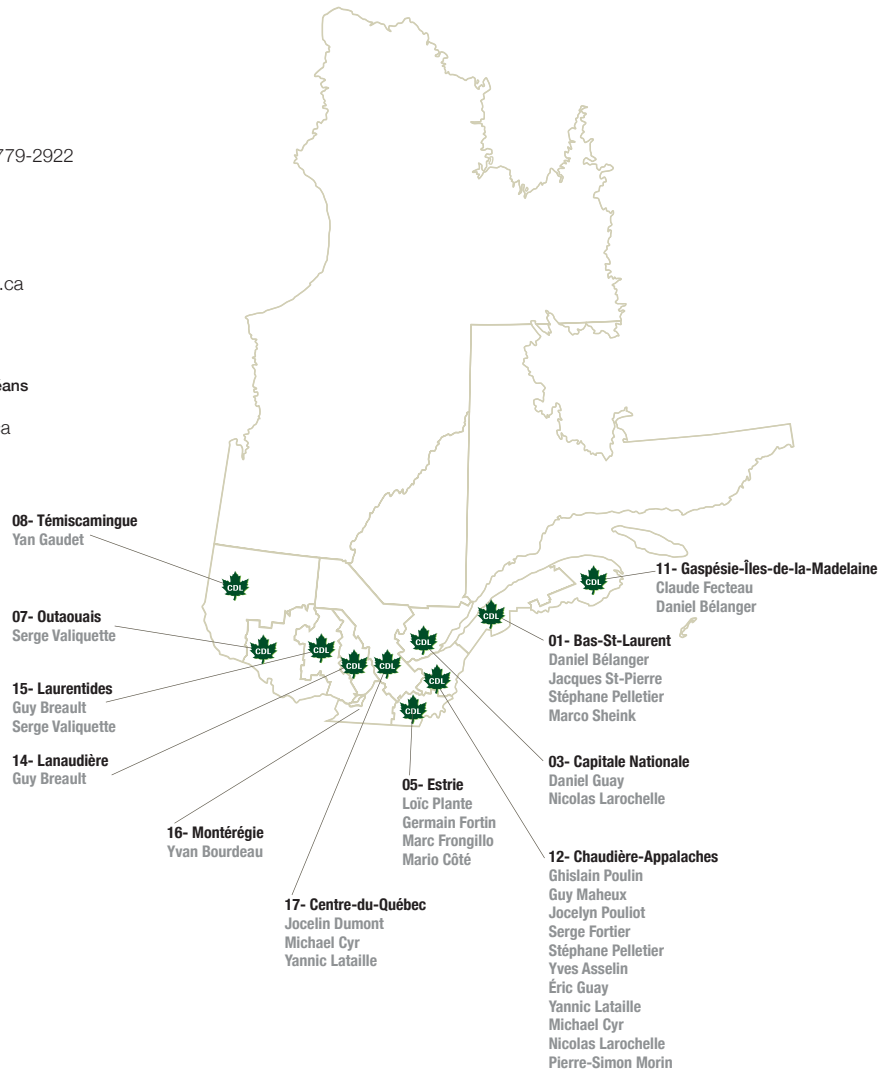
Lotbinière et l'Érable Sud
yannic.lataille@cdlinc.ca
c. 581-985-6550 T. 418-801-9057

Michaël Cyr

Amiante et l'Érable Sud
michael.cyr@cdlinc.ca
c. 581-991-3645

Mario Côté

Roxton Falls
mario.cote@cdlinc.ca
c. 450-777-9712 T. 450-548-2242



SUCCURSALES, DISTRIBUTEURS ET REPRÉSENTANTS ÉTATS-UNIS

SUCCURSALES

CDL St.Albans

3 Lemnah Drive
St. Albans, VT 05478
T. 802-527-0000 F. 802-524-3666
Toll free. 1-800-762-5587
stalbans@cdlusa.net
www.cdlusa.net

Siège social

CDL Morrisville

559 Harrel Street
Morrisville, VT 05661
T. 802-851-8232 F. 802-851-8153
morrisville@cdlusa.net

CDL Northeast Kingdom

The Pick N' Shovel
54 Conventry Street
Newport, VT 05855
T. 802-334-8370 F. 802-334-1218
pick.maple@comcast.net

CDL Western New York

5760 State Route 19A
Castile, NY 14427
T. 585-493-5102 F. 585-493-5105
wny@cdlusa.net

CDL Pennsylvania

91 Patterson Road
Westfield, PA 16950
T. 814-628-2082 F. 814-628-2084
Toll free. 1-855-501-2771
pa@cdlusa.net

CDL Ohio

Roger Gortner
1244, township Road 13
West Salem, OH 44287
T. 419-651-6334 c. 419-651-2425
ohio@cdlusa.net

CDL Wisconsin

Roth Sugar Bush
Peter and Dawn Roth
656 Tower Drive County Hwy EE
Cadott, WI 54727
T. 715-289-3820 F. 715-289-3821
info@rothsugarbush.com
www.rothsugarbush

CDL Michigan

RMG Family Sugar Bush
11866 W Thompson Rd
Rudyard, MI 49780
T. 906-478-3038 F. 906-478-7830
Toll free. 1-800-50MAPLE (506-2753)
c. 906-322-0765
mjross@lighthouse.net
www.rmgmaple.com

CDL Rutland

1867 US RT 7
Pittsford, VT 05763
T. 802-725-8040 F. 802-725-8097
rutland@cdlusa.net

CDL Maine

319 US Route 2E
Wilton, ME 04294
T. 207-645-4000 F. 207-645-4003
maine@cdlusa.net

CDL Enosburg

257 Pearl Street
Enosburg Falls, VT 05450
T. 802-933-4279 F. 802-933-6908
enosburg@cdlusa.net

CDL North East NY

1036, Slosson Road
West Chazy, NY 12992
T. 518-493-3043 F. 518-493-2153
neny@cdlusa.net

REPRÉSENTANTS

Tim Eldridge
Northern Pennsylvania
c. 814-367-7811

Gordy Putnam
Western New York
c. 585-322-5507

Miguel Ibarguen
Maine
c. 207-578-0411

Roger Gortner
Ohio
c. 419-651-2425

Zel Larivee
Franklin County, VT
c. 802-933-4279

Mike Lynch
Southern PA
c. 814-442-3680

Mike Parker
North East NY
c. 518-420-4497

Garth Atherton
All States (Monitoring)
c. 802-309-8938

Scott Boyce
VT (Northeast Kingdom), IN ,WV, IL,
c. 802-782-6150

Nick Atherton
Vermont (Franklin County)
c. 802-309-9610

David Allen
Vermont (Southern Chittenden, Western
Addison County)
c. 802-734-1105

Ben Shepard
Orange, SO. Washington, SE Addison,
SO. Caledonia County, VT
c. 802-373-2799

Fred Ahrens
Ohio
c. 330-206-1606

Tom Patterson
ME, RI, MA, CT, NH
c. 802-782-2450

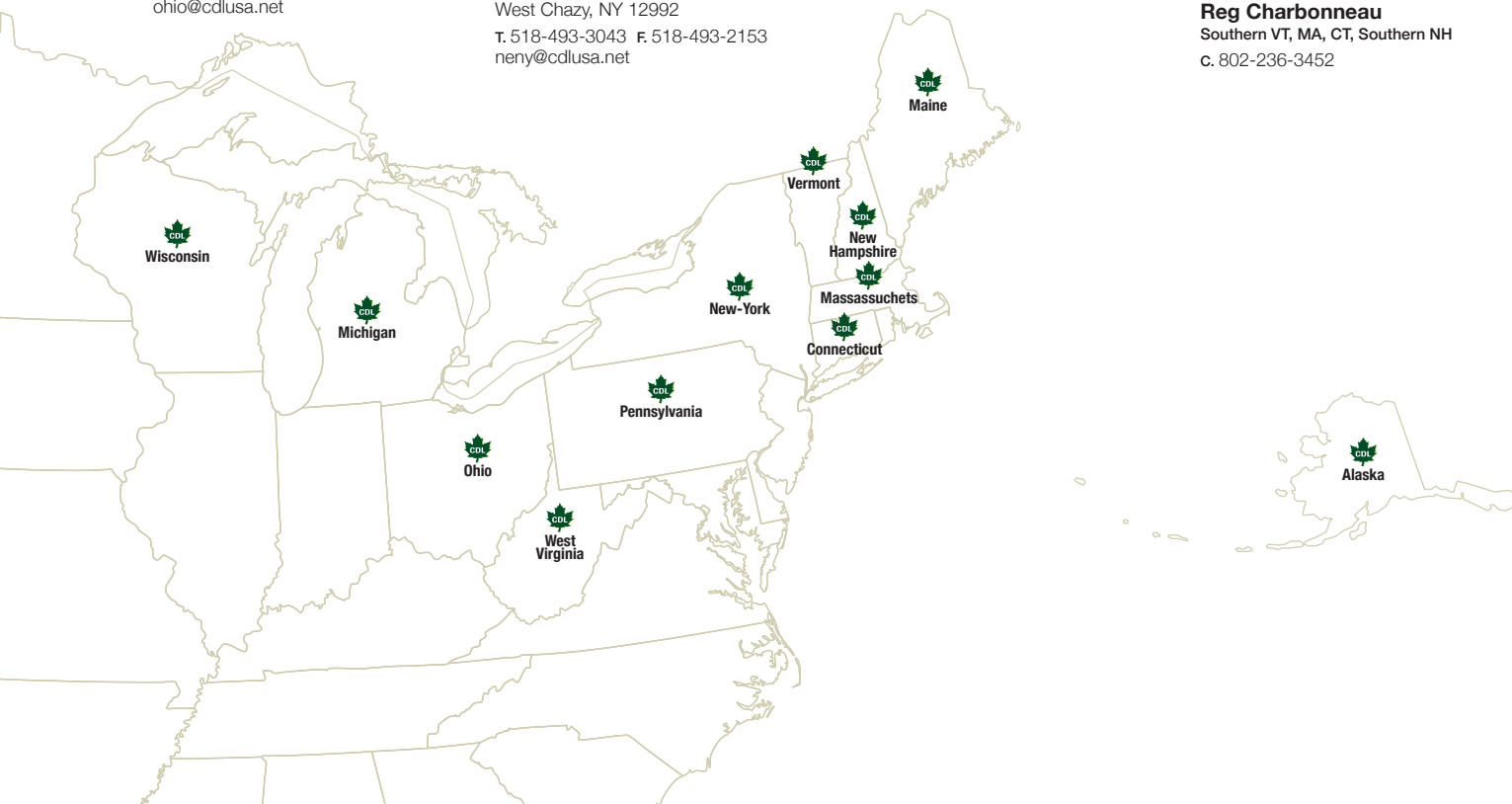
Tim Bockus
New York
c. 802-309-8847

Mitchell Charron
In House St. Albans, VT
Storecell. 802-393-9092

James Adamski
WI, IA, MI
c. 715-216-7855

Rick Marsh
Vermont (Lamoille County, Chittenden,
Washington County)
c. 802-730-4604

Reg Charbonneau
Southern VT, MA, CT, Southern NH
c. 802-236-3452



SUCCESSALES, DISTRIBUTEURS ET REPRÉSENTANTS ÉTATS-UNIS

DISTRIBUTEURS

ALASKA

Mike and Dulce East

Kahlitna Birchworks
5400 East Revolutionary Way
Wasilla, Alaska 99654
T. 907-373-1309 F. 907-373-1359
michael@alaskabirchsyrop.com

CONNECTICUT

Lamothe's Sugar House

Robert & Jean Lamothe
89 Stone Road, Burlington, CT 06013
T. 860-675-5043
www.lamothesugarhouse.com
lamothes.sugar.house@snet.net

INDIANA

Sweet Beginnings Maple

Silas Beachler
9569 South 600 East, Claypool,
IN 46510
T. 260-578-1625
silasjay90@yahoo.com

MAINE

Slattery's Farm & Maple Supply Co.

Wayne & Joni Slattery
1381 Woodman Hill Road P.O. Box 94
West Minot, ME 04288
T. 207-966-3643
slatbake2001@yahoo.com

Lyle & Jo Ann Merrifield

195 North Gorham Road,
Gorham, ME 04038
T. 207-892-5061 C. 207-415-3001
merfarm@aol.com

MASSACHUSETTS

Keith A. Dufresne

113 Goshen Road,
Williamsburg, MA 01096
T. 413-268-7509 F. 206-202-2027
sugarmaker@msn.com

MINNESOTA

Don's Sugar Shack

842 West Street, Taylor Falls MN 55084
T. 612-201-1086

Tim Woodrow

31776 416th ave, Aitken, MN 56431
T. 218-831-6799

NEW HAMPSHIRE

Bascom Maple Farms

Bruce Bascom
56 Sugar House Road,
Alstead, NH 03602
T. 603-835-6361 F. 603-835-2455
sales@bascommaple.com

D & D Maple

Dave Kemp
5 Sawmill Drive, Jaffrey, NH 03452
P. 603-532-8496 C. 603-562-6973
david.kemp7@myfairpoint.net

Hicks Hardware

120 Main Street, Colebrook, NH 03576
T. 603-237-5531 F. 603-237-4190

Sunnyside Maples Inc

Mike Moore
554 Meadow Pond Road
Gilmanton, NH 03237
T. 603-267-8217 F. 603-267-6457
C. 603-848-7091
sugarmaker@aol.com

NEW YORK

Dominic's Hardware Supplies

Jim Dominic
5195 State Route 11
Ellenburg Depot, NY 12935
T. 518-594-3922 F. 518-594-7786
lynn@dominicshardware.com

Grottoli's Maple Farm

91 Ritchie Road,
Middle Granville, NY 12849
T. 518-642-2856 C. 518-796-8469
grottolimapple@yahoo.com

Catskill Mountain Maple

Thomas Kaufman
65 Charlie Wood Maple,
Delancey, NY 13752
T. 607-746-6215 F. 607-746-8367
tomshane95@msn.com

Moser's Maple Ridge Farm

Lyndon Moser
3981 Wilson Road,
Copenhagen, NY 13626
T. 315-688-2518 C. 315-486-3248
mosersmapleridgefarm@gmail.com

Mill Creek Maple Supply

David Norton
1551 Cty Hwy 20,
Edmeston, NY 13335
T. 607-965-6920 F. 607-965-6921
millcreekmaple@yahoo.com

Mike Bennett

82 Mc Donald Street,
Glens Falls, NY 12801
T. 518-222-4990

Dick Dunn

373 Hunt Hill Road,
Ithaca, NY 14850
T. 607-539-6515 C. 607-342-1452

Woody's Maple Supplies

James Woodrow
418 Underwood Road,
Hermon, NY 13652
T. 315-347-2395 C. 315-783-8148
jjaw@tds.net

OHIO

Sugarbush Creek

Jim Cermak
13034 Madison Road,
Middlefield, OH 44062
T. 440-636-5371 F. 216-381-3401

Williams Maple Products

Joshua Williams
Canal Winchester, OH 43110
T. 614-920-1935 F. 419-239-6764
williamsmapleproducts@gmail.com

PENNSYLVANIA

Brenneman's Maple Farm

Iddo Brenneman
572 Oak Dale Road,
Salisbury, PA 15558
T. 814-662-2010

Randy and Jamie Loch

143 Cokely Road, Springville, PA 18844
T. 570-965-2679 F. 570-240-1432
www.lochsmapple.com
mapple4u@epix.net

Triple Creek Maple LLC

Gary Bilek
9225 Fillingier Road,
Cranesville, PA 16410
T. 814-756-4500
triplecreekmaple@yahoo.com

WEST VIRGINIA

Daniels Maple Products

Brandon Daniel
1747 Morris Brand Road,
Sawson, WV 25976
T. 608-625-6745 C. 304-575-7266
capholemaple@gmail.com
wvmapler@suddenlink.net

WISCONSIN

Adamski's Sugar Bush

James Adamski
W10923 Winter Road,
Antigo, WI 54409
T. 715-623-6853

Morley's Maple Syrup

141 W. 1st Avenue, Luck, WI 54853
T. 715-554-2301

Horner's Corner

1240th Avenue, Boyceville, WI 54725
T. 715-643-3711

Sugar Grove Maple Supply

Emmanuel Hershberger
S2030 County Road D,
Westby, WI 54667
T. 608-625-6745

Russ Schneives

737 Naugart Dr.,
Athens, WI 54411
T. 715-257-7713

Roger Bundy

N402 CTY RD D, Eau Galle, WI 54737
T. 715-495-0872

SUCCURSALES, DISTRIBUTEURS ET REPRÉSENTANTS ONTARIO ET NOUVEAU-BRUNSWICK

ONTARIO

SUCCURSALES

CDL Central Ontario

2907, Highway 11 N
Oro-Medonte (ON) L0L 2E0
T. 705-487-3331 F. 705-487-0460
T. 1-800-959-9192
cdlatkinson@cdlinc.ca

CDL Eastern

3464 Station Street
Monkland (ON) K0C 1V0
T. 613-346-0333 F. 613-346-1333
cdleaster@cdlinc.ca

CDL Lanark

40 George Street
Lanark (ON) K0G 1K0
T. 613-259-5554 F. 613-259-2409
cdllanark@cdlinc.ca

CDL Western

3301 Perth Road, R.R.2
Staffa (ON) N0K 1Y0
T. 519-345-0259 F. 519-345-0350
cdlwestern@cdlinc.ca

DISTRIBUTEURS

RMG Family Sugar Bush

11866 W. Thompson Road
Rudyard, MI 49780
T. 906-478-3038 F. 906-478-7830
C. 906-322-0765
mjross@lighthouse.net

Home Hardware Kentvale Landing

712, K-line Road
Richards Landing, On P0R 1J0
T. 705-246-2002 F. 705-246-2361
kentvale@bell.net

REPRÉSENTANTS

George Roney

Brant, Bruce, Chatam-Kent, Dufferin, Elgin, Essex,
Haldiman, Hamilton, Huron, Lambton Middlesex,
Niagara, Norfolk, Oxford, Perth, Waterloo, West Grey,
West Willington Peel
george.roney@cdlinc.ca
c. 519-949-1954

Josh Holmes

Durham, East Grey, East Willington Peel, Halton,
Kawartha Lakes, Muskoka, Northumberland,
Peterborough, Simcoe, South Haliburton, Toronto,
West Parry sound, York
josh.holmes@cdlinc.ca
c. 705-229-7168 T. 705-487-3331

Steve Skinner

Frontenac, Grenville, Hasting, Lanark, Lennox & Addington,
Leeds, Ottawa, Prince Edward, Renfrew
steve.skinner@cdlinc.ca
c. 819-629-4157

Yan Gaudet

Cochrane, East Parry Sound, Manitoulin, Nipissing,
North Haliburton, Sudbury, Timiskaming
yan.gaudet@cdlinc.ca
c. 819-629-4157

Rob Berkvens

Glengarry, Prescott & Russell, Stormont Dundas
rob.berkvens@cdlinc.ca
c. 1-613-551-3333 T. 1-613-346-0333

NOUVEAU-BRUNSWICK

SUCCURSALES

CDL St-Quentin

7, rue Canada
Saint-Quentin (NB) E8A 1J2
T. 506-235-9100 F. 506-235-2894
cdlstquentin@cdlinc.ca

CDL Acadie

1875, rue Bellechasse, Paquetville, (NB) E8R 1C6
T. 506-764-3280 F. 506-727-8699
cdlacadie@cdlinc.ca

REPRÉSENTANTS

Marc Chiasson

Acadie
Marc.chiasson@cdlinc.ca
c. 506-727-8699

Yves Asselin

Nouveau-Brunswick Nord
yves.asselin@cdlinc.ca
c. 418-222-3367

Jacques St-Pierre

Nouveau-Brunswick (Nord-Ouest)
jacques.st-pierre@cdlinc.ca
c. 418-860-7447

Claude Fecteau

Nouveau-Brunswick (Nord-Est)
claudio.fecteau@cdlinc.ca
c. 418-865-3512 T. 418-865-4609



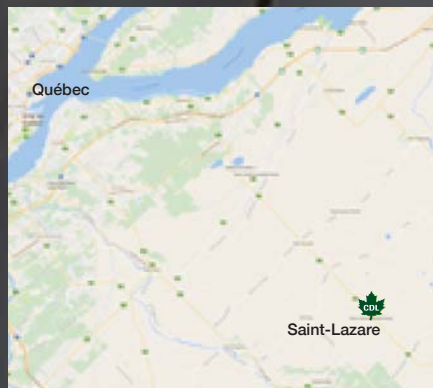
PORTES OUVERTES

2017

QUÉBEC

Venez
nous rencontrer à
Saint-Lazare

19-20-21
MAI 2017

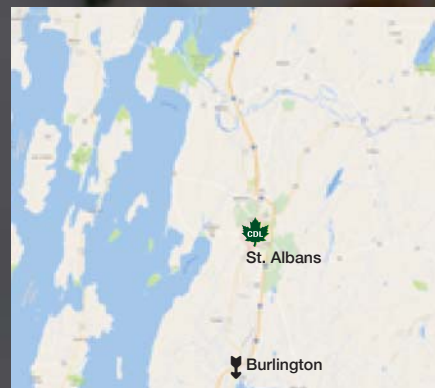


257, Route 279
Saint-Lazare-de-Bellechasse, Qc
Canada G0R 3J0
1-800-361-5158
www.cdlinc.ca

VERMONT

Venez
nous rencontrer à
St. Albans

28-29
AVRIL 2017



3 Lemnah Drive
St. Albans, Vermont
États-Unis 05478
1-800-762-5587
www.cdlnusa.net



cdlinc.ca



LES ÉQUIPEMENTS D'ÉRABLIÈRE CDL inc.

257, route 279, Saint-Lazare-de-Bellechasse, Qc G0R 3J0



cdlinc.ca